



2023
mt系列产品目录

CUTTING/DRILLING
切割/钻孔

CLEANING/DEMOLITION
清洁/破碎

PLANING/GRINDING
刨削/打磨

SANDING
砂光





保修服务
12个月

质量承诺

超长12个月的保修期，
是我们对品质的承诺与对您的保证。

300多家直营 / 授权服务中心

给您提供优质的售后服务。



售后保修条例



产品防伪查询
方法介绍

牧田原装电池、充电器均可享受12个月的超长保修期



双重绝缘



携带箱



魔术贴式



转矩限制器(安全离合器)



SDS四坑柄



正逆转



缓速启动



六角柄(17毫米)



T式曲线锯锯片



牧田式曲线锯锯片



无段变速



斜切割(左45°)



轨道切割



电子自动刹车



转矩调整档 16



机械式双速



接驳集尘器



内置工作灯



无匙夹头

*:库存售完, 即停产

配件如无数量标明, 皆表示只有一个。

Makita

mt



mt 系列锂电产品

18V 轻薄Li-ion 锂电池

- 充电式冲击扳手 TW202D
- 充电式起子电钻 DF488D
- 充电式冲击起子电钻 HP488D
- 充电式冲击起子机 TD127D
- 充电式曲线锯 JV183D
- 充电式吸尘器 CL183
- 充电式剪草机 UM110D

| | | | |
|------------|--------------------------------|------|-------|
| 18V 锂电池 | 1.5Ah BL1815G (198188-9) | 70分钟 | 80分钟 |
| | 2.0Ah BL1820G (191NT1-3) | 90分钟 | 105分钟 |

DF488D004/WAE/Z 13mm(1/2")

充电式起子电钻

工作量

使用 BL1820 电池 1 节, 用高速模式紧固 3.8×38mm 粗罗纹钉

约 **883**pcs



| | |
|----------------|--|
| 最大输出功率 | 230 W |
| 能力 | 钢材 :13mm 木材 :36mm |
| 夹头能力 | 1.5-13mm |
| 最大紧固扭矩 | 硬 / 软 : 42/24 N·m(370/210 in.lbs.) |
| 最大锁紧扭矩 | 38 N·m(340 in.lbs.) |
| 回转数 (RPM) | 高 / 低 : 0-1,400/0-400 |
| 声压等级 | 70 dB(A) |
| 振动等级 | 钻入金属 : 2.5 m/s ² 或更小 |
| 体积 (长 x 宽 x 高) | 不含电池 : 221x83x206 mm(8-3/4x3-1/4x8-1/8") |
| 净重 | 1.7 kg(3.7 lbs.) |

DF488D004: 批头·充电器 DC18WB·电池 2.0Ah * 2
DF488DWA: 批头·充电器 DC18WA·电池 2.0Ah * 2
DF488DZ: 批头 (电池、充电器另售)



HP488D005/WA/Z 13mm(1/2")

充电式冲击起子电钻

工作量

使用 BL1820 电池 1 节, 在 30mm 厚的 melapi 木材上用 15mm 支罗纹钻 钻孔

约 **323**pcs



| | |
|----------------|--|
| 最大输出功率 | 230 W |
| 能力 | 钢材 :13mm 木材 :36mm 砖石 :13mm |
| 最大紧固扭矩 | 硬 / 软 : 42/24 N·m(370/210 in.lbs.) |
| 最大锁紧扭矩 | 38 N·m(340 in.lbs.) |
| 冲击数 (IPM) | 高 / 低 : 0-21,000/0-6,000 |
| 回转数 (RPM) | 高 / 低 : 0-1,400 / 0-400 |
| 声功率 | 92 dB(A) |
| 声压等级 | 81 dB(A) |
| 振动等级 | 钻入金属 : 2.5 m/s ² 或更小 钻入混凝土 : 9.5 m/s ² |
| 体积 (长 x 宽 x 高) | 不含电池 : 239x83x206 mm(9-3/8x3-1/4x8-1/8") |
| 净重 | 1.8 kg(4.0 lbs.) |

HP488D005: 批头·充电器 DC18WB·电池 2.0Ah * 1
HP488DWA: 批头·充电器 DC18WA·电池 2.0Ah * 1
HP488DZ: 批头 (电池、充电器另售)



TD127D003/Z

充电式冲击起子机



| | |
|----------------|--|
| 最大输出功率 | 210 W |
| 能力 | 机螺丝 : M4 - M8 (5/32" - 5/16") 标准螺栓 : M5 - M14 (3/16" - 9/16") 高强度螺栓 : M5 - M12 (3/16" - 1/2") 粗螺纹 (长度) : 22 - 125mm (7/8" - 4-7/8") |
| 最大拧紧力矩 | 140N.m(1240in.lbs) |
| 冲击数 (IPM) | 0-3,000 |
| 回转数 (RPM) | 0-2,300 |
| 体积 (长 x 宽 x 高) | 173 x 82 x 225mm |
| 净重 | 1.5kg (3.2lbs) |

TD127D003: 充电器 DC18WB·电池 2.0Ah * 2
TD127DZ: 裸机 (电池、充电器另售)



TW202D001/Z 12.7mm(1/2")

充电式冲击扳手

新产品



| | |
|----------------|---|
| 最大输出功率 | 160W |
| 驱动杆 | 方形传动杆 : 12.7 mm (1/2") |
| 能力 | 标准螺栓 : M8 - M16 (5/16 - 5/8") 高强度螺栓 : M8 - M12 (5/16 - 1/2") |
| 回转数 (RPM) | 0-2,300 |
| 冲击数 (IPM) | 0-3,000 |
| 最大扭矩 | 200 N·m (1,770 in.lbs.) |
| 最大拆卸扭矩 | 320 N·m (235 ft.lbs.) |
| 体积 (长 x 宽 x 高) | 不使用电池 : 176x79x191mm |
| 净重 | 1.5 kg (3.3 lbs.) |

TW202D001: 充电器 DC18WB·电池 2.0Ah * 1
TW202DZ: 裸机 (电池、充电器另售)



JV183D002/Z

充电式曲线锯

工作量

使用 BL1820 电池 1 节, 切割 24mm 厚 300mm 宽中密度板

约 **178**次



| | |
|----------------|--|
| 最大输出功率 | 280 W |
| 能力 | 木材 : 65mm (2-9/16") 钢材 : 6mm (1/4") 铝材 : 10mm(3/8") |
| 冲程长度 | 18mm (11/16") |
| 冲程速度 (SPM) | 0-2,900 |
| 体积 (长 x 宽 x 高) | 248x76x196mm (9-3/4"x3"x7-3/4") |
| 净重 | 2.0kg (4.3lbs) |

JV183D002: 六角扳手·充电器 DC18WB·电池 2.0Ah * 2
JV183DZ: 六角扳手 (电池、充电器另售)



UM110D002 110mm(4-5/16")

充电式剪草机

工作量

使用 BL1820 电池 1 节, 空载连续运行

约 **68**分钟



| | |
|----------------|---|
| 最大输出功率 | 150 W |
| 切割宽度 | 剪草 : 110mm(4-5/16") 绿篱修剪 : 200mm(7-7/8") |
| 冲程速度 | 2,500 |
| 深度调节 | 15 - 20 - 25mm |
| 声压等级 | 70 dB(A) |
| 振动等级 | 2.5 m/s ² 或更小 |
| 体积 (长 x 宽 x 高) | 300x120x130 mm |
| 净重 | 1.4-1.5 kg |

UM110D002: 绿篱刀片·剪切刀片·刀片套·充电器 DC18WB·电池 2.0Ah * 1

剪草刀片 (标准附件)
(191N23-4)



绿篱刀片 (标准附件)
(191N24-2)

CL183D001/Z

充电式吸尘器

工作量

使用 BL1820 电池
1 节, 连续使用时间

约 33 分钟



分解图等信息
请扫码获取



| | |
|----------------|-------------------------------|
| 容量 | 600ml |
| 吸取功率 | 17 W |
| 最大空气流量 | 1.2m ³ /min |
| 最大密封吸力 (水柱) | 2.6kpa(270mmH ₂ O) |
| 体积 (长 x 宽 x 高) | 966x102x148mm |
| 净重 | 1.10kg(2.5lbs) |

CL183D001: 吸嘴·吸管·充电器 DC18WB·电池 2.0Ah* 1
CL183DZ: 吸嘴·吸管 (电池·充电器另售)



M6500B 6.5mm(1/4")

电钻 (高速电钻)



分解图等信息
请扫码获取



CB-64 MW

紧凑的机身设计, 优越的手感

| | |
|----------------|--|
| 额定输入功率 | 230W |
| 能力 | 钢材 6.5mm(1/4") 木材 9mm(11/32") |
| 回转数 (rpm) | 4,500 |
| 体积 (长 x 宽 x 高) | 200x63x164mm (7-7/8"x2-1/2"x6-1/2") |
| 净重 | 0.9kg(2.0lbs) |
| 电源线 | 2.0m(6.6ft) |

钻卡键



M6501B 6.5mm(1/4")

电钻 (高速电钻)



分解图等信息
请扫码获取



CB-85 MW

小巧精细的外观, 手感更舒适

| | |
|----------------|------------------------------------|
| 额定输入功率 | 230W |
| 能力 | 钢材 6.5mm(1/4") 木材 9mm(11/32") |
| 回转数 (rpm) | 0-4,500 |
| 体积 (长 x 宽 x 高) | 203x63x171mm (8"x2-1/2"x6-3/4") |
| 净重 | 0.95kg(2.1lbs) |
| 电源线 | 2.0m(6.6ft) |

钻卡键



M0600B 10mm(3/8")

电钻



分解图等信息
请扫码获取



CB-64 MW

强劲的 400W 输入功率

| | |
|----------------|--------------------------------------|
| 额定输入功率 | 400W |
| 能力 | 钢材 10mm(3/8") 木材 20 mm (13/16") |
| 回转数 (rpm) | 0-3,000 |
| 体积 (长 x 宽 x 高) | 230x66x176mm (9"x2-5/8"x6-15/16") |
| 净重 | 1.2kg(2.6lbs) |
| 电源线 | 2.0m(6.6ft) |

钻卡键



M0601B 10mm(3/8")

电钻



分解图等信息
请扫码获取



CB-64 MW

更强劲的 400W 输入功率, 无匙夹头

| | |
|----------------|--------------------------------------|
| 额定输入功率 | 400W |
| 能力 | 钢材 10mm(3/8") 木材 20 mm (13/16") |
| 回转数 (rpm) | 0-3,000 |
| 体积 (长 x 宽 x 高) | 230x66x176mm (9"x2-5/8"x6-15/16") |
| 净重 | 1.2kg(2.6lbs) |
| 电源线 | 2.0m(6.6ft) |

钻卡键



M6001B 10mm(3/8")

电钻



分解图等信息
请扫码获取



CB-85

紧凑轻量且功率强大

| | |
|----------------|------------------------------------|
| 额定输入功率 | 450W |
| 能力 | 钢材 10mm(3/8") 木材 25mm(1") |
| 回转数 (rpm) | 0-3,000 |
| 体积 (长 x 宽 x 高) | 229x64x175mm (9"x2-1/2"x6-7/8") |
| 净重 | 1.3 kg (2.9 lbs) |
| 电源线 | 2.0m(6.6ft) |

钻卡键



M6002B 10mm(3/8")

电钻



分解图等信息
请扫码获取



CB-85

无匙钻夹头, 更换钻头更便捷

| | |
|----------------|--|
| 额定输入功率 | 450W |
| 能力 | 钢材 10mm(3/8") 木材 25mm(1") |
| 回转数 (rpm) | 0-3,000 |
| 体积 (长 x 宽 x 高) | 234x64x175mm (9-1/4"x2-1/2"x6-7/8") |
| 净重 | 1.3kg(2.9lbs) |
| 电源线 | 2.0m(6.6ft) |



M6200B 13mm(1/2")

电钻



分解图等信息
请扫码获取



CB-303

强力电机, 重型应用

| | |
|----------------|---|
| 额定输入功率 | 800W |
| 能力 | 钢材 13mm(1/2") 木材 36mm(1-7/16") |
| 回转数 (rpm) | 0-700 |
| 体积 (长 x 宽 x 高) | 267x86x388 mm (10-1/2"x3-3/8"x15-1/4") |
| 净重 | 2.7kg(6.0lbs) |
| 电源线 | 2.0m(6.6ft) |

钻卡键·侧柄·深度规



M6201B 13mm(1/2")

电钻

正反转功能, 使用更便捷

重型马达

额定输入功率

750W



分解图等信息
请扫码获取



正反转开关



上握柄

可以安装 D 形手柄

(选购件 部件号: 196923-9)



符合人体工程学设计的软手柄



| | |
|----------------|--|
| 额定输入功率 | 750W |
| 能力 | 钢材 13mm(1/2") 木材 36mm(1-7/16") |
| 回转数 (rpm) | 600 |
| 体积 (长 x 宽 x 高) | 267x86x396mm (10-1/2"x3-3/8"x15-5/8") |
| 净重 | 2.7kg(6.0lbs) |
| 电源线 | 2.0m(6.6ft) |



钻卡键·侧柄·深度规

M6600XB

搅拌机



分解图等信息
请扫码获取



CB-303

无段变速控制开关

| | |
|----------------|--------------------------------------|
| 额定输入功率 | 800W |
| 回转数 (rpm) | 0-700 |
| 体积 (长 x 宽 x 高) | 280x86x388mm (11"x3-3/8"x15-1/4") |
| 净重 | 3.4kg(7.5lbs) |
| 电源线 | 2.0m(6.6ft) |

扳手·侧柄·传动轴·搅拌片



高速钢轧制黑钻

滚制的高速钢钻头
订货时请先确认最少起订量



| 直径 (mm) | 全长 (mm) | 支 / 包装 | 部件号 |
|---------|---------|--------|---------|
| 1.0 | 34 | 10 | D-38532 |
| 1.5 | 40 | 10 | D-38548 |
| 2.0 | 49 | 10 | D-38554 |
| 2.5 | 57 | 10 | D-38560 |
| 3.0 | 61 | 10 | D-38576 |
| 3.2 | 65 | 10 | D-38582 |
| 3.5 | 70 | 10 | D-38598 |
| 4.0 | 75 | 10 | D-38607 |
| 4.2 | 75 | 10 | D-38613 |
| 4.5 | 80 | 10 | D-38629 |
| 4.8 | 86 | 10 | D-38635 |
| 5.0 | 86 | 10 | D-38641 |
| 5.2 | 86 | 10 | D-46707 |
| 5.5 | 93 | 10 | D-38657 |
| 6.0 | 93 | 10 | D-38663 |
| 6.5 | 101 | 10 | D-38679 |
| 7.0 | 109 | 10 | D-38685 |
| 7.5 | 109 | 10 | D-38691 |
| 8.0 | 117 | 10 | D-38700 |
| 8.5 | 117 | 10 | D-38716 |
| 9.0 | 125 | 10 | D-38722 |
| 9.5 | 125 | 10 | D-38738 |
| 10.0 | 133 | 10 | D-38744 |
| 10.5 | 133 | 5 | D-38750 |
| 11.0 | 142 | 5 | D-38766 |
| 11.5 | 142 | 5 | D-38772 |
| 12.0 | 151 | 5 | D-38788 |
| 12.5 | 151 | 5 | D-38794 |
| 13.0 | 151 | 5 | D-38803 |

高速钢全磨白钻, 19 支装

1-10mm 各 1 支, 共 19 支



部件号

(D-29941)
D-67549

10 支高速钢含钴麻花钻 (钴 5%)

1, 2, 3, 4, 5, 6, 7, 8, 9, 10mm (各一支)



部件号

D-57174

13 支高速钢含钴麻花钻 (钴 5%)

1.5, 2, 2.5, 3, 3.2, 3.5, 4, 4.5, 5, 5.5, 6, 6.5mm (各一支)



部件号

D-57180

10 支高速钢全磨白钻

1, 2, 3, 4, 5, 6, 7, 8, 9, 10mm (各一支)



部件号

D-57205

木工钻头套装



| 中文名称 | 包含尺寸 | 部件号 |
|-----------|---------------------------|---------|
| 5 支木工钻头套装 | 4,5,6,8,10 mm(各一只) | D-57211 |
| 8 支木工钻头套装 | 3,4,5,6,7,8,9,10mm(各一只) | D-57227 |

木工钻

订货时请先确认最少起订量



| 钻头直径 (mm) | 总长度 (mm) | 部件号 |
|-----------|----------|---------|
| 3 | 60 | D-07026 |
| 4 | 75 | D-07032 |
| 5 | 85 | D-07048 |
| 6 | 95 | D-07054 |
| 7 | 110 | D-07060 |
| 8 | 115 | D-07076 |
| 9 | 125 | D-07082 |
| 10 | 135 | D-07098 |
| 12 | 155 | D-07107 |
| 14 | 170 | D-07113 |
| 16 | 180 | D-07129 |
| 18 | 180 | D-07135 |
| 20 | 200 | D-07141 |
| 6 | 315 | D-07157 |
| 8 | 315 | D-07163 |
| 10 | 315 | D-07179 |
| 12 | 315 | D-07185 |
| 14 | 315 | D-07191 |
| 16 | 315 | D-07200 |
| 18 | 335 | D-07216 |
| 20 | 335 | D-07222 |

双头钻

全磨工艺加工的高速钢钻头
订货时请先确认最少起订量



| 直径 (mm) | 全长 (mm) | 支 / 包装 | 部件号 |
|---------|---------|--------|---------|
| 2 | 38 | 10 | B-26864 |
| 3 | 46 | 10 | B-26870 |
| 3.1 | 49 | 10 | B-26886 |
| 3.2 | 49 | 10 | B-26892 |
| 3.3 | 49 | 10 | B-26901 |
| 3.5 | 52 | 10 | B-26917 |

| 直径 (mm) | 全长 (mm) | 支 / 包装 | 部件号 |
|---------|---------|--------|---------|
| 3.8 | 55 | 10 | B-26923 |
| 4 | 55 | 10 | B-26939 |
| 4.1 | 55 | 10 | B-26945 |
| 4.2 | 55 | 10 | B-26951 |
| 4.3 | 55 | 10 | B-26967 |
| 4.5 | 58 | 10 | B-26973 |
| 4.8 | 62 | 10 | B-26989 |
| 4.9 | 62 | 10 | B-26995 |
| 5 | 62 | 10 | B-27006 |
| 5.1 | 62 | 10 | B-27012 |
| 5.2 | 62 | 10 | B-27028 |
| 5.5 | 66 | 10 | B-27034 |
| 6 | 66 | 10 | B-27040 |
| 8 | 79 | 10 | B-27056 |
| 10 | 89 | 10 | B-27062 |

扁钻

订货时请先确认最少起订量



| 钻头直径 (mm) | 总长度 (mm) | 部件号 |
|-----------|----------|---------|
| 6 | 150 | D-07674 |
| 8 | 150 | D-07680 |
| 10 | 150 | D-07696 |
| 12 | 150 | D-07705 |
| 14 | 150 | D-07711 |
| 15 | 150 | D-07727 |
| 16 | 150 | D-07733 |
| 18 | 150 | D-07749 |
| 20 | 150 | D-07755 |
| 22 | 150 | D-07761 |
| 24 | 150 | D-07777 |
| 25 | 150 | D-07783 |
| 26 | 150 | D-07799 |
| 28 | 160 | D-07808 |
| 30 | 160 | D-07814 |
| 32 | 160 | D-07820 |
| 34 | 160 | D-07836 |
| 35 | 160 | D-07842 |
| 36 | 160 | D-07858 |

M0800B 10mm(3/8")

冲击电钻



分解图等信息
请扫码获取



CB-8S MW

无段变速开关, 0-3200 转之间任意调节

| | |
|----------------|--|
| 额定输入功率 | 500W |
| 能力 | 混凝土 10mm(3/8") 钢材 10mm(3/8") 木材 20mm(13/16") |
| 冲击数 (ipm) | 0-43,500 |
| 回转数 (rpm) | 0-3,200 |
| 体积 (长 x 宽 x 高) | 254x69x195mm (10"x2-3/4"x7-5/8") |
| 净重 | 1.6kg(3.4lbs) |
| 电源线 | 2.0m(6.6ft) |

钻卡键·侧柄



M0801B 16mm(5/8")

冲击电钻



分解图等信息
请扫码获取



CB-8S MW

无段变速开关, 0-3200 转之间任意调节

| | |
|----------------|--|
| 额定输入功率 | 500W |
| 能力 | 混凝土 16mm(5/8") 钢材 13mm(1/2") 木材 20mm(13/16") |
| 冲击数 (ipm) | 0-43,500 |
| 回转数 (rpm) | 0-3,200 |
| 体积 (长 x 宽 x 高) | 261x69x195 mm (10-1/4"x2-3/4"x7-5/8") |
| 净重 | 1.7kg(3.7lbs) |
| 电源线 | 2.0m(6.6ft) |

钻卡键·侧柄



M0801BX1 (配件套装)

冲击电钻



CB-8S MW

随机配备 74pcs 批头、套筒、钻头

| | |
|----------------|--|
| 额定输入功率 | 500W |
| 能力 | 混凝土 16mm(5/8") 钢材 13mm(1/2") 木材 20mm(13/16") |
| 冲击数 (ipm) | 0-43,500 |
| 回转数 (rpm) | 0-3,200 |
| 体积 (长 x 宽 x 高) | 261x69x195 mm (10-1/4"x2-3/4"x7-5/8") |
| 净重 | 1.7kg(3.7lbs) |
| 电源线 | 2.0m(6.6ft) |

钻卡键·侧柄



配件说明

| | | |
|-----------------------|--|----------------------|
| 1/4" 六角柄批头套筒 | 8/10/12/13mm | x1 |
| 直柄金工钻头 | 3/3.5/4/4.5/5/5.5/6/6.5mm | x1 |
| 直柄石工钻头 | 4/5/6/8/10mm | x1 |
| 直柄木工钻头 | 4/5/6/8/10mm | x1 |
| 直柄木工扁钻 | 16/20mm | x1 |
| 50mm 批头 | PH2/PH3/PZ2/PZ3 T20/T30/SL5.5/SL6.5 | x1 |
| 25mm 批头 | PH0/PH1 PH2/PH3 PZ0/PZ1 PZ2/PZ3 | x2 x3 x2 x3 |
| | T10/T15/T30/T40 T20/T25 | x1 x2 |
| | H3/H4/H5/H6 SL4/SL5/SL5.5/SL6.5 | x1 x2 |
| 1/4" 六角柄批头接杆 直柄倒角器 | | x1 x1 |

M8100B 16mm(5/8")

冲击电钻



分解图等信息
请扫码获取



CB-8S MW

符合人体工学设计, 提供最大推进力

| | |
|----------------|---|
| 额定输入功率 | 710W |
| 能力 | 混凝土 16mm(5/8") 钢材 13mm(1/2") 木材 30mm(1-3/16") |
| 冲击数 (ipm) | 0-43,000 |
| 回转数 (rpm) | 0-3,200 |
| 体积 (长 x 宽 x 高) | 296x77x202mm (11-5/8"x3"x8") |
| 净重 | 2.1kg(4.6lbs) |
| 电源线 | 2.0m(6.6ft) |

钻卡键·侧柄



M8100BX1 (配件套装)

冲击电钻



CB-8S MW

随机配备 74pcs 批头、套筒、钻头

| | |
|----------------|---|
| 额定输入功率 | 710W |
| 能力 | 混凝土 16mm(5/8") 钢材 13mm(1/2") 木材 30mm(1-3/16") |
| 冲击数 (ipm) | 0-48,000 |
| 回转数 (rpm) | 0-3,200 |
| 体积 (长 x 宽 x 高) | 296x77x202mm (11-5/8"x3"x8") |
| 净重 | 2.1kg(4.6lbs) |
| 电源线 | 2.0m(6.6ft) |

钻卡键·侧柄



配件说明

| | | |
|-----------------------|--|----------------------|
| 1/4" 六角柄批头套筒 | 8/10/12/13mm | x1 |
| 直柄金工钻头 | 3/3.5/4/4.5/5/5.5/6/6.5mm | x1 |
| 直柄石工钻头 | 4/5/6/8/10mm | x1 |
| 直柄木工钻头 | 4/5/6/8/10mm | x1 |
| 直柄木工扁钻 | 16/20mm | x1 |
| 50mm 批头 | PH2/PH3/PZ2/PZ3 T20/T30/SL5.5/SL6.5 | x1 |
| 25mm 批头 | PH0/PH1 PH2/PH3 PZ0/PZ1 PZ2/PZ3 | x2 x3 x2 x3 |
| | T10/T15/T30/T40 T20/T25 | x1 x2 |
| | H3/H4/H5/H6 SL4/SL5/SL5.5/SL6.5 | x1 x2 |
| 1/4" 六角柄批头接杆 直柄倒角器 | | x1 x1 |

多功能钻头



观看视频

Omn|Bohrer



适用于铝材、木材、PVC、砖瓦、一般金属



| 钻头直径 (mm) | 总长度 (mm) | 部件号 |
|-----------|----------|---------|
| 3 | 60 | D-30287 |
| 4 | 70 | D-30293 |
| 5 | 85 | D-30302 |
| 5.5 | 85 | D-31027 |
| 5.5 | 100 | D-31033 |
| 5.5 | 150 | D-31049 |
| 6 | 100 | D-30318 |
| 6 | 150 | D-30324 |
| 6.5 | 85 | D-31055 |
| 6.5 | 100 | D-31061 |
| 6.5 | 150 | D-31077 |
| 7 | 100 | D-30330 |
| 7 | 150 | D-30346 |
| 8 | 110 | D-30352 |
| 8 | 150 | D-30368 |
| 9 | 150 | D-30374 |
| 10 | 150 | D-30380 |
| 10 | 400 | D-30396 |
| 11 | 150 | D-30405 |
| 12 | 150 | D-30411 |
| 12 | 400 | D-30427 |
| 12 | 600 | D-30433 |
| 13 | 150 | D-30449 |
| 14 | 150 | D-30455 |
| 14 | 400 | D-30461 |

多功能钻头套装

105 支套
+
展架套装



展示架

| 尺寸 (mm) | | | | | | | 支 / 包装 | 部件号 |
|-----------------------------------|-------|---------|---------|---------|---------|--------|----------------------|---------|
| 3x60 | 4x70 | 5x85 | 5.5x85 | 5.5x100 | 5.5x150 | 6x100 | 各 5 支 合计 105 支 | D-37683 |
| 6x150 | 6.5x8 | 6.5x100 | 6.5x150 | 7x100 | 7x150 | 8x110 | | |
| 8x150 | 9x150 | 10x150 | 11x150 | 12x150 | 13x150 | 14x150 | | |
| 展示架 (宽 420mm x 高 570mm x 长 340mm) | | | | | | | 1 个 | D-37677 |



| 尺寸 (mm) | | | | | 支 / 包装 | 部件号 |
|---------|-------|-------|--------|--------|--------|---------|
| 5x85 | 6x100 | 8x110 | 10x150 | 12x150 | 各 1 支 | D-30477 |
| 4x70 | 5x85 | 6x100 | 8x150 | 10x150 | 各 1 支 | D-36778 |

硬质合金冲击钻

石工钻头



订货时请先确认最少起订量

| 钻头直径 (mm) | 总长度 (mm) | 工作长度 (mm) | 部件号 |
|-----------|----------|-----------|---------|
| 3 | 60 | 30 | D-05228 |
| 4 | 70 | 35 | D-05234 |
| 5 | 100 | 60 | D-36728 |
| 5.5 | 150 | 90 | D-36734 |
| 5.5 | 85 | 45 | D-05240 |
| 6 | 100 | 60 | D-05256 |
| 6 | 150 | 90 | D-05262 |
| 6.5 | 100 | 55 | D-36740 |
| 6.5 | 150 | 90 | D-36756 |
| 7 | 100 | 55 | D-05278 |
| 7 | 150 | 90 | D-05284 |
| 8 | 110 | 60 | D-05290 |
| 8 | 150 | 90 | D-05309 |
| 9 | 150 | 90 | D-05315 |
| 10 | 150 | 90 | D-05321 |
| 10 | 400 | 315 | D-18960 |
| 11 | 150 | 90 | D-05337 |
| 12 | 150 | 90 | D-05343 |
| 12 | 400 | 315 | D-17697 |
| 12 | 600 | 505 | D-17728 |
| 13 | 150 | 85 | D-05359 |
| 14 | 150 | 85 | D-05365 |
| 14 | 400 | 315 | D-18976 |
| 15 | 150 | 85 | D-05371 |
| 16 | 150 | 85 | D-05387 |
| 16 | 400 | 315 | D-17706 |
| 16 | 600 | 505 | D-17734 |
| 18 | 400 | 315 | D-18982 |
| 20 | 400 | 315 | D-17712 |
| 20 | 600 | 505 | D-17740 |

石工冲击钻头 5 支混合装

* 5 种不同规格



| 尺寸 (mm) | | | 支 / 包装 | 部件号 |
|----------------|--------|-------|--------|-----------|
| 4x70 | 5x85 | 6x100 | 各 1 支 | * D-05175 |
| 8x100 | 10x100 | | | |
| 7x100 | | | 5 支 | D-16508 |
| 8x100 | | | 5 支 | D-16514 |
| 5,6,7,8,10x110 | | | 各 1 支 | D-20719 |

砖墙用冲击钻头 砖墙用石工钻头

订货时请先确认最少起订量



| 钻头直径 (mm) | 总长度 (mm) | 工作长度 (mm) | 部件号 |
|-----------|----------|-----------|---------|
| 3 | 60 | 30 | D-40727 |
| 3.5 | 75 | 40 | D-40733 |
| 4 | 75 | 40 | D-40749 |
| 4.5 | 85 | 50 | D-40755 |
| 5 | 85 | 50 | D-40761 |
| 5 | 150 | 90 | D-40777 |
| 5.5 | 85 | 50 | D-40783 |
| 5.5 | 150 | 90 | D-40799 |
| 6 | 100 | 60 | D-40808 |
| 6 | 150 | 90 | D-40814 |
| 6 | 200 | 130 | D-40820 |
| 6 | 400 | 300 | D-40836 |
| 6.5 | 100 | 60 | D-40842 |
| 6.5 | 150 | 90 | D-40858 |
| 6.5 | 400 | 300 | D-40864 |
| 7 | 100 | 60 | D-40870 |
| 7 | 150 | 90 | D-40886 |
| 7 | 400 | 300 | D-40892 |
| 8 | 120 | 80 | D-40901 |
| 8 | 150 | 90 | D-40917 |
| 8 | 200 | 130 | D-40923 |
| 8 | 400 | 300 | D-40939 |
| 9 | 120 | 80 | D-40945 |
| 10 | 120 | 80 | D-40951 |
| 10 | 150 | 90 | D-40967 |
| 10 | 200 | 130 | D-40973 |
| 10 | 400 | 300 | D-40989 |
| 11 | 150 | 90 | D-40995 |
| 12 | 150 | 90 | D-41006 |
| 12 | 200 | 130 | D-41012 |
| 12 | 400 | 300 | D-41028 |

3 支装砖墙用冲击钻头

3 种不同规格



| 钻头直径 (mm) | 总长度 (mm) | 工作长度 (mm) | 部件号 |
|-----------|----------|-----------|----------|
| 5 | 85 | 50 | D-41034* |
| 6 | 100 | 60 | |
| 8 | 120 | 80 | |

*: 库存售完 即停产

5 支装砖墙用冲击钻头

5 种不同规格



| 钻头直径 (mm) | 总长度 (mm) | 工作长度 (mm) | 部件号 |
|-----------|----------|-----------|---------|
| 4 | 75 | 40 | D-41040 |
| 5 | 85 | 50 | |
| 6 | 100 | 60 | |
| 8 | 120 | 80 | |
| 10 | 120 | 80 | |

8 支装砖墙用冲击钻头

8 种不同规格



| 钻头直径 (mm) | 总长度 (mm) | 工作长度 (mm) | 部件号 |
|-----------|----------|-----------|---------|
| 3 | 60 | 30 | D-41791 |
| 4 | 75 | 40 | |
| 5 | 85 | 50 | |
| 6 | 100 | 60 | |
| 7 | 100 | 60 | |
| 8 | 120 | 80 | |
| 9 | 120 | 80 | |
| 10 | 120 | 80 | |

5pcs 钻头套装

金属钻头 5/ 6/ 8mm,
木工钻头 6/ 8mm



部件号

D-30106

9pcs 钻头套装

金工 5/6/8mm (各 1 支)
石工 5/6/8mm (各 1 支)
木工 5/6/8mm (各 1 支)



部件号

D-16405

18pcs 钻头套装

金工 3/4/5/6/8/10mm (各 1 支)
石工 3/4/5/6/8/10mm (各 1 支)
木工 3/4/5/6/8/10mm (各 1 支)



部件号

D-46202

M8700B/M8700ZB 22mm(7/8")

电锤 (二功能)



分解图等信息
请扫码获取



(仅 M8700B)

CB-459 MW

功能调节杆位于齿轮箱底部, 减少损坏的风险

| | |
|----------------|--|
| 冲击能量 | EPTA-Procedure 05/2009: 1.9 J |
| 额定输入功率 | 710W |
| 能力 | 混凝土 22mm(7/8") 钢材 13mm(1/2") 木材 32mm(1-1/4") |
| 冲击数 (ipm) | 0-4,350 |
| 回转数 (rpm) | 0-1,100 |
| 体积 (长 x 宽 x 高) | 362x71x194mm (14-1/4"x2-13/16"x7-5/8") |
| 净重 | 2.5kg(5.6lbs) |
| 电源线 | 4.0 m (13.1 ft) |
| M8700B: 塑盒包装 | M8700ZB: 纸质包装 |
| 侧柄-深度规 (钻头另售) | |



M8701B

电锤

强大的 800 W 功率可提供 2.3 J 的冲击能量

适用于 SDS-PLUS 四坑柄

一键式滑动卡盘,
轻松更换钻头



易于抓握的手柄

符合人体工程学的设计:
· 提供最大的推进力。
· 无论是向上、向下或水平位置的工作均能提供稳固舒适的握持。

使用电刷架单元的反转系统

柔软的抓地力

提供更多的舒适感和控制力



操作模式切换杆

位于齿轮箱底部,
减少损坏的几率

M8701B/M8701ZB 26mm(1")

电锤 (三功能)



分解图等信息
请扫码获取



(仅 M8701B)

CB-459 MW

单钻、锤钻、单锤三功能电锤产品

| | |
|----------------|--|
| 冲击能量 | EPTA-Procedure 05/2009: 2.3 J |
| 额定输入功率 | 800W |
| 能力 | 混凝土 26mm(1") 钢材 13mm(1/2") 木材 32mm(1-1/4") |
| 冲击数 (ipm) | 0-4,500 |
| 回转数 (rpm) | 0-1,200 |
| 体积 (长 x 宽 x 高) | 362x71x194mm (14-1/4"x2-13/16"x7-5/8") |
| 净重 | 2.7kg(6.0lbs) |
| 电源线 | 4.0 m (13.1 ft) |
| 侧柄-深度规 (钻头另售) | |



SDS-PLUS 四坑柄四刃硬质合金钻头



| 钻头直径 (mm) | 长度 (mm) | 工作长度 (mm) | 部件号 | 钻头直径 (mm) | 长度 (mm) | 工作长度 (mm) | 部件号 | 钻头直径 (mm) | 长度 (mm) | 工作长度 (mm) | 部件号 | 钻头直径 (mm) | 长度 (mm) | 工作长度 (mm) | 部件号 |
|-----------|---------|-----------|---------|-----------|---------|-----------|---------|-----------|---------|-----------|---------|-----------|---------|-----------|---------|
| 6 | 110 | 50 | B-62496 | 8 | 110 | 50 | B-62608 | 10 | 350 | 290 | B-62717 | 14 | 310 | 250 | B-62826 |
| 6 | 160 | 100 | B-62505 | 8 | 160 | 100 | B-62614 | 10 | 460 | 400 | B-62723 | 14 | 350 | 290 | B-62832 |
| 6 | 210 | 150 | B-62511 | 8 | 210 | 150 | B-62620 | 12 | 160 | 100 | B-62739 | 14 | 460 | 400 | B-62848 |
| 6 | 260 | 200 | B-62527 | 8 | 260 | 200 | B-62636 | 12 | 210 | 150 | B-62745 | 16 | 160 | 100 | B-62854 |
| 6.5 | 110 | 50 | B-62533 | 8 | 310 | 250 | B-62642 | 12 | 260 | 200 | B-62751 | 16 | 210 | 150 | B-62860 |
| 6.5 | 160 | 100 | B-62549 | 8 | 460 | 400 | B-62658 | 12 | 310 | 250 | B-62767 | 16 | 260 | 200 | B-62876 |
| 6.5 | 210 | 150 | B-62555 | 10 | 110 | 50 | B-62664 | 12 | 350 | 290 | B-62773 | 16 | 310 | 250 | B-62882 |
| 6.5 | 260 | 200 | B-62561 | 10 | 160 | 100 | B-62670 | 12 | 460 | 400 | B-62789 | 16 | 350 | 290 | B-62898 |
| 7 | 110 | 50 | B-62577 | 10 | 210 | 150 | B-62686 | 14 | 160 | 100 | B-62795 | 16 | 460 | 400 | B-62907 |
| 7 | 160 | 100 | B-62583 | 10 | 260 | 200 | B-62692 | 14 | 210 | 150 | B-62804 | | | | |
| 7 | 210 | 150 | B-62599 | 10 | 310 | 250 | B-62701 | 14 | 260 | 200 | B-62810 | | | | |

SDS-PLUS 四坑柄硬质合金钻头



- 德国进口专利硬质合金刀头，打孔性能更优越；
- 刀头先端呈尖头状，打孔时定位容易；
- 沟槽比现行品更深，排屑快，使打孔速度得到提高；
- 采用吊卡 + 吸塑包装，方便展示且防污防锈；

| 钻头直径 (mm) | 长度 (mm) | 工作长度 (mm) | 部件号 |
|-----------|---------|-----------|---------|
| 4 | 110 | 50 | B-55859 |
| 5 | 110 | 50 | B-54128 |
| 5 | 160 | 100 | B-54134 |
| 5.5 | 110 | 50 | B-55865 |
| 5.5 | 160 | 100 | B-55871 |
| 6 | 110 | 50 | B-54140 |
| 6 | 160 | 100 | B-54156 |
| 6 | 210 | 150 | B-54162 |
| 6.5 | 110 | 50 | B-55887 |
| 6.5 | 160 | 100 | B-55893 |
| 6.5 | 210 | 150 | B-55902 |
| 6.5 | 260 | 200 | B-55918 |
| 7 | 110 | 50 | B-55924 |
| 7 | 160 | 100 | B-55930 |
| 7 | 210 | 150 | B-55946 |
| 8 | 110 | 50 | B-54178 |
| 8 | 160 | 100 | B-54184 |
| 8 | 210 | 150 | B-55952 |
| 8 | 260 | 200 | B-55968 |
| 9 | 160 | 100 | B-55974 |
| 10 | 110 | 50 | B-55980 |
| 10 | 160 | 100 | B-54190 |
| 10 | 210 | 150 | B-54209 |
| 10 | 260 | 200 | B-55996 |
| 10 | 310 | 250 | B-56007 |
| 10 | 460 | 400 | B-56013 |
| 12 | 160 | 100 | B-54215 |
| 12 | 210 | 150 | B-54221 |
| 12 | 260 | 200 | B-56029 |
| 12 | 350 | 290 | B-56035 |
| 12 | 460 | 400 | B-56041 |
| 13 | 160 | 100 | B-56057 |
| 14 | 160 | 100 | B-56063 |
| 14 | 210 | 150 | B-56079 |
| 14 | 260 | 200 | B-56085 |
| 14 | 350 | 290 | B-56091 |
| 14 | 460 | 400 | B-56100 |
| 16 | 160 | 100 | B-56116 |
| 16 | 210 | 150 | B-56122 |
| 16 | 310 | 250 | B-56138 |
| 16 | 350 | 290 | B-56144 |
| 16 | 460 | 400 | B-56150 |
| 17 | 210 | 150 | B-56465 |
| 17 | 350 | 290 | B-56471 |

SDS-PLUS 四坑柄硬质合金钻头



| 钻头直径 (mm) | 长度 (mm) | 部件号 | 钻头直径 (mm) | 长度 (mm) | 部件号 |
|-----------|---------|---------|-----------|---------|---------|
| 3.5 | 90 | D-16950 | 14 | 260 | D-00278 |
| 3.5 | 110 | D-15665 | 14 | 350 | D-16134 |
| 4 | 110 | D-00016 | 14 | 460 | D-17544 |
| 5 | 110 | D-00022 | 15 | 160 | D-00284 |
| 5 | 160 | D-00038 | 15 | 350 | D-16140 |
| 5.5 | 110 | D-03763 | 15 | 460 | D-17550 |
| 5.5 | 110 | D-00044 | 16 | 160 | D-03981 |
| 5.5 | 160 | D-03779 | 16 | 210 | D-00290 |
| 5.5 | 160 | D-16106 | 16 | 260 | D-16156 |
| 6 | 110 | D-00050 | 16 | 310 | D-00309 |
| 6 | 160 | D-00066 | 16 | 350 | D-16162 |
| 6 | 210 | D-00072 | 16 | 460 | D-16287 |
| 6.5 | 110 | D-00088 | 17 | 160 | D-16178 |
| 6.5 | 110 | D-03785 | 17 | 210 | D-00315 |
| 6.5 | 160 | D-03791 | 17 | 260 | D-16184 |
| 6.5 | 160 | D-00094 | 17 | 350 | D-16190 |
| 7 | 110 | D-00103 | 18 | 160 | D-16209 |
| 7 | 110 | D-03800 | 18 | 210 | D-00321 |
| 7 | 160 | D-03816 | 18 | 260 | D-16215 |
| 7 | 160 | D-00119 | 18 | 300 | D-00337 |
| 8 | 110 | D-00125 | 18 | 350 | D-16221 |
| 8 | 160 | D-00131 | 18 | 460 | D-17566 |
| 8 | 210 | D-00147 | 19 | 210 | D-00343 |
| 8 | 260 | D-00153 | 19 | 350 | D-16243 |
| 9 | 110 | D-08040 | 19 | 460 | D-16293 |
| 9 | 160 | D-08056 | 20 | 210 | D-00359 |
| 9 | 210 | D-00169 | 20 | 260 | D-16259 |
| 9.5 | 210 | D-03274 | 20 | 310 | D-00365 |
| 10 | 110 | D-09117 | 20 | 350 | D-16265 |
| 10 | 160 | D-00175 | 20 | 460 | D-15235 |
| 10 | 210 | D-00181 | 22 | 260 | D-00371 |
| 10 | 260 | D-00197 | 22 | 310 | D-08062 |
| 10 | 310 | D-00206 | 22 | 460 | D-15241 |
| 10 | 460 | D-17538 | 24 | 460 | D-16302 |
| 11 | 160 | D-00212 | 25 | 260 | D-00387 |
| 12 | 160 | D-00228 | 25 | 310 | D-08517 |
| 12 | 210 | D-00234 | 25 | 350 | D-03311 |
| 12 | 260 | D-00240 | 25 | 460 | D-15257 |
| 12 | 350 | D-16112 | 26 | 260 | D-00393 |
| 12 | 460 | D-16271 | 26 | 310 | D-08078 |
| 13 | 160 | D-00256 | 26 | 460 | D-15263 |
| 13 | 350 | D-16128 | 28 | 460 | D-16318 |
| 14 | 160 | D-00262 | 30 | 460 | D-17572 |

M8600B 17mm(11/16") 六角柄

CB-105MM



电镐



分解图等信息
请扫码获取



5 公斤的 17mm 电镐

| | |
|----------------|-------------------------------------|
| 冲击能量 | EPTA-Procedure 05/2009: 7.2 J |
| 额定输入功率 | 900W |
| 冲击数 (ipm) | 2,900 |
| 体积 (长 x 宽 x 高) | 406x99x232mm (16"x3-7/8"x9-1/8") |
| 净重 | 5.4kg(12.0lbs) |
| 电源线 | 2.5m(8.2ft) |

尖凿·侧柄·钻头润滑油·塑料携带箱



尖凿

(用于毁破混凝土)



| 长度 (mm) | 支 / 包装 | 部件号 |
|---------|--------|---------|
| 210 | 1 | D-16374 |
| 280 | 1 | D-08682 |
| 450 | 1 | D-16863 |

扁凿

(用于凿平剥落混凝土)



| 尺寸 (mm) | 部件号 |
|---------|---------|
| 50x280 | A-80606 |

冷凿

(用于凿平, 铲平或毁破大块混凝土)



| 尺寸 (mm) | 长度 (mm) | 支 / 包装 | 部件号 |
|---------|---------|--------|---------|
| 19 | 280 | 1 | D-08707 |
| 19 | 450 | 1 | D-16879 |

泥铲



| 尺寸 (mm) | 部件号 |
|---------|---------|
| 105x400 | A-25214 |

鸭嘴扁凿

(用于开槽, 特别是狭窄或凹陷处)



| 尺寸 (mm) | 部件号 |
|---------|-----------|
| 22x280 | 798217-4* |
| 22x280 | A-48555 |
| 26x280 | 798218-2* |
| 26x280 | A-48561 |

*: 库存售完, 即停产

压印锤

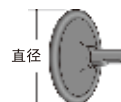
(用于混凝土表面处理)



| 尺寸 (mm) | 部件号 |
|---------|----------|
| 67x67 | A-21484 |
| 67x67 | 798391-8 |

撞锤

(用于压地工作)



| 直径 (mm) | 部件号 |
|---------|---------|
| 140 | A-21428 |

M0900B 100mm(4")

角向磨光机 (前开关)



分解图等信息
请扫码获取

CB-465/WW

符合安全标准的二级动作开关

| | |
|----------------|--|
| 额定输入功率 | 540W |
| 能力 | 钹形砂轮片 100mm(4") 杯形钢丝刷 75mm(3") 切割砂轮片 100mm(4") |
| 回转数 (rpm) | 12,000 |
| 体积 (长 x 宽 x 高) | 251x118x97mm (9-7/8"x4-5/8"x3-13/16") |
| 净重 | 1.6kg(3.5lbs) |
| 电源线 | 2.0m(6.6ft) |

锁紧螺母扳手 (钹形砂轮片另售)



M0910B 100mm(4")

角向磨光机 (后开关)



分解图等信息
请扫码获取

CB-465/WW

拨杆式开关设计

| | |
|----------------|--|
| 额定输入功率 | 540W |
| 能力 | 钹形砂轮片 100mm(4") 杯形钢丝刷 75mm(3") 切割砂轮片 100mm(4") |
| 回转数 (rpm) | 12,000 |
| 体积 (长 x 宽 x 高) | 251x118x93mm (9-7/8"x4-5/8"x3-5/8") |
| 净重 | 1.6kg(3.4lbs) |
| 电源线 | 2.0m(6.6ft) |

锁紧螺母扳手 (钹形砂轮片另售)



M9505B 100mm(4")

角向磨光机 (后开关)



分解图等信息
请扫码获取

CB-411/WW

纤细的机身, 更好的手感

| | |
|----------------|--|
| 额定输入功率 | 710W |
| 能力 | 钹形砂轮片 100mm(4") 杯形钢丝刷 75mm(3") 切割砂轮片 100mm(4") |
| 回转数 (rpm) | 11,000 |
| 体积 (长 x 宽 x 高) | 266x118x96mm (10-1/2"x4-5/8"x3-3/4") |
| 净重 | 1.8kg(4.0lbs) |
| 电源线 | 2.0m(6.6ft) |

锁紧螺母扳手 (钹形砂轮片另售)



M9506B 100mm(4")

角向磨光机 (前开关)



分解图等信息
请扫码获取

CB-459/460/WW

小巧紧凑的机身设计

| | |
|----------------|--|
| 额定输入功率 | 720W |
| 能力 | 钹形砂轮片 100mm(4") 杯形钢丝刷 75mm(3") 切割砂轮片 100mm(4") |
| 回转数 (rpm) | 11,000 |
| 体积 (长 x 宽 x 高) | 261x118x101mm (10-1/4"x4-5/8"x4") |
| 净重 | 1.6kg(3.6lbs) |
| 电源线 | 2.0m(6.6ft) |

锁紧螺母扳手 (钹形砂轮片另售)



M9512B 100mm(4")

角向磨光机 (后开关)



分解图等信息
请扫码获取

CB-459/460/WW

小巧且功率强劲

| | |
|----------------|--|
| 额定输入功率 | 720W |
| 能力 | 钹形砂轮片 100mm(4") 杯形钢丝刷 75mm(3") 切割砂轮片 100mm(4") |
| 回转数 (rpm) | 11,000 |
| 体积 (长 x 宽 x 高) | 258x118x101 mm (10-1/8"x4-5/8"x4") |
| 净重 | 1.6kg(3.5lbs) |
| 电源线 | 2.0m(6.6ft) |

锁紧螺母扳手 (钹形砂轮片另售)



M9509B 100mm(4")

角向磨光机 (前开关)



分解图等信息
请扫码获取

CB-329/325 AWW

机加工齿轮，耐久性更高

| | |
|----------------|--|
| 额定输入功率 | 850W |
| 能力 | 钹形砂轮片 100mm(4") 杯形钢丝刷 75mm(3") 切割砂轮片 100mm(4") |
| 回转数 (rpm) | 11,000 |
| 体积 (长 x 宽 x 高) | 276x118x101mm (10-7/8"x4-5/8"x4") |
| 净重 | 1.8kg(3.9lbs) |
| 电源线 | 2.0m(6.6ft) |

锁紧螺母扳手 (钹形砂轮片另售)



M9513B

角向磨光机

紧凑且强劲的角向磨光机

机加工齿轮
耐用性更好



后开关




纤细的机身，易于抓握和使用

纤细的电机外壳，
周长仅为 192mm



易于抓握的形状



碳刷内置，表面无突出

大功率

额定输入功率

850W

M9513B 100mm(4")

角向磨光机 (后开关)



分解图等信息
请扫码获取

CB-329/325 AWW

850W 强力电机，工作效率更高

| | |
|----------------|--|
| 额定输入功率 | 850W |
| 能力 | 钹形砂轮片 100mm(4") 杯形钢丝刷 75mm(3") 切割砂轮片 100mm(4") |
| 回转数 (rpm) | 11,000 |
| 体积 (长 x 宽 x 高) | 273x118x101 mm (10-3/4"x4-5/8"x4") |
| 净重 | 1.8kg(4.0lbs) |
| 电源线 | 2.0m(6.6ft) |

锁紧螺母扳手 (钹形砂轮片另售)



M9514B 100mm(4")

角向磨光机 (后开关)



分解图等信息
请扫码获取

459 AWW

| | |
|----------------|--|
| 额定输入功率 | 720W |
| 能力 | 钹形砂轮片 100mm(4") 杯形钢丝刷 75mm(3") 切割砂轮片 100mm(4") |
| 回转数 (rpm) | 12,000 |
| 体积 (长 x 宽 x 高) | 266x118x100 mm (10-1/2"x4-5/8"x4") |
| 净重 | 1.7kg(3.8lbs) |
| 电源线 | 2.0m(6.6ft) |

锁紧螺母扳手 (钹形砂轮片另售)



M9503B 125mm(5")

角向磨光机 (前开关)



分解图等信息
请扫码获取

CB-411|MM

安全系数更高的砂轮罩

| | |
|----------------|---|
| 额定输入功率 | 570W |
| 能力 | 钹形砂轮片 125mm(4") 砂轮片 125mm(4") 金刚石锯片 125mm(4") |
| 回转数 (rpm) | 11,000 |
| 体积 (长 x 宽 x 高) | 270x140x110mm (10-5/8"x5-1/2"x4-5/16") |
| 净重 | 2.1kg(4.6lbs) |
| 电源线 | 2.0m(6.6ft) |

锁紧螺母扳手·侧柄 (钹形砂轮片另售)



M9503RB 125mm(5")

角向磨光机 (前开关)



分解图等信息
请扫码获取

CB-411|MM

具备防止意外启动装置, 安全系数增强

| | |
|----------------|---|
| 额定输入功率 | 570W |
| 能力 | 钹形砂轮片 125mm(4") 砂轮片 125mm(4") 金刚石锯片 125mm(4") |
| 回转数 (rpm) | 11,000 |
| 体积 (长 x 宽 x 高) | 281x140x110mm (11-1/8"x5-1/2"x4-5/16") |
| 净重 | 2.1kg(4.7lbs) |
| 电源线 | 2.0m(6.6ft) |

锁紧螺母扳手·侧柄 (钹形砂轮片另售)



M9508B 125mm(5")

角向磨光机 (前开关)



分解图等信息
请扫码获取

CB-459|469|MM

更易握持的机身设计

| | |
|----------------|---|
| 额定输入功率 | 720W |
| 能力 | 钹形砂轮片 125mm(4") 砂轮片 125mm(4") 金刚石锯片 125mm(4") |
| 回转数 (rpm) | 11,000 |
| 体积 (长 x 宽 x 高) | 261x140x111mm (10-1/4"x5-1/2"x4-3/8") |
| 净重 | 1.9kg(4.1lbs) |
| 电源线 | 2.0m(6.6ft) |

锁紧螺母扳手·侧柄 (钹形砂轮片另售)



M9511B 125mm(5")

角向磨光机 (前开关)



分解图等信息
请扫码获取

CB-329|335|MM

850W 输入功率, 更强劲!

| | |
|----------------|---|
| 额定输入功率 | 850W |
| 能力 | 钹形砂轮片 125mm(4") 砂轮片 125mm(4") 金刚石锯片 125mm(4") |
| 回转数 (rpm) | 11,000 |
| 体积 (长 x 宽 x 高) | 276x140x111mm (10-7/8"x5-1/2"x4-3/8") |
| 净重 | 2.0kg(4.5lbs) |
| 电源线 | 2.0m(6.6ft) |

锁紧螺母扳手·侧柄 (钹形砂轮片另售)



M9002B 125mm(5")

角向磨光机 (扳机开关)



分解图等信息
请扫码获取

CB-303|MM

耐久性强, 更适合工业使用

| | |
|----------------|---|
| 额定输入功率 | 1,050W |
| 能力 | 钹形砂轮片 125mm(4") 砂轮片 125mm(4") 金刚石锯片 125mm(4") |
| 回转数 (rpm) | 11,000 |
| 体积 (长 x 宽 x 高) | 361x140x124mm (14-1/4"x5-1/2"x4-7/8") |
| 净重 | 2.8kg(6.1lbs) |
| 电源线 | 2.0m(6.6ft) |

锁紧螺母扳手·侧柄 (钹形砂轮片另售)



M9003B 150mm(6")

角向磨光机 (扳机开关)



分解图等信息
请扫码获取

CB-303 MW

增强工业性能, 更耐久

| | |
|----------------|---|
| 额定输入功率 | 1,050W |
| 能力 | 钹形砂轮片 150mm(6") 砂轮片 150mm(6") 金刚石锯片 150mm(6") |
| 回转数 (rpm) | 10,000 |
| 体积 (长 x 宽 x 高) | 361x171x124mm (14-1/4"x6-3/4"x4-7/8") |
| 净重 | 2.8kg(6.2lbs) |
| 电源线 | 2.0m(6.6ft) |

锁紧螺母扳手·侧柄 (钹形砂轮片另售)



M0920B 180mm(7")

角向磨光机 (扳机开关)



分解图等信息
请扫码获取

CB-204 MW

2000W 重型电机

| | |
|----------------|---|
| 额定输入功率 | 2,000W |
| 能力 | 钹形砂轮片 180mm(7") 杯形钢丝刷 110mm(4-3/8") 切割砂轮片 180mm(7") |
| 回转数 (rpm) | 8,500 |
| 体积 (长 x 宽 x 高) | 439x200x141mm (17-1/4"x7-7/8"x5-9/16") |
| 净重 | 5.0kg(11.0lbs) |
| 电源线 | 2.0m(6.6ft) |

锁紧螺母扳手·侧柄 (钹形砂轮片另售)



经济型打磨 / 切割砂轮片



特点: 1. 减少硫氯含量, 刺激气味更小, 对于作业人员健康更有益。
2. 铁含量小于 0.1%, 打磨后或切割后表面更加光亮。

| 尺寸 (mm) | 粒度 | 部件号 |
|---------------|-----|-------------|
| 打磨砂轮片 | | |
| 100x4x16 | 24P | 新产品 D-72883 |
| 100x6x16 | 24P | D-65090 |
| 125x6x22.23 | 24P | D-65919 |
| 150x6x22.23 | 24P | D-65925 |
| 180x6x22.23 | 24P | D-65931 |
| 180x6x22.3 | 24P | 新产品 D-72257 |
| 180x7x22.3 | 24P | 新产品 D-72263 |
| 切割砂轮片 | | |
| 100X1.2X16 | 46R | D-65947 |
| 115X1.2X22.23 | 46R | D-65953 |
| 125X1.2X22.23 | 46R | D-65969 |
| 180X2X22.23 | 46R | D-65975 |

经济型锆刚玉千叶片

特点: 1. 满足欧盟 EN13743 标准。
最大线速度 80m/s, 安全系数更高。
2. 与同类产品相比, 研磨速度更快, 价格更具优势。



| 底盘类型 | 形状 | 直径 (mm) | 孔径 (mm) | 粒度 | 部件号 |
|------|-------|---------|---------|------|---------|
| 玻璃纤维 | 斜角 | 100 | 16 | Z40 | D-63703 |
| | | | 16 | Z60 | D-63719 |
| | | | 16 | Z80 | D-63725 |
| | | | 16 | Z120 | D-63731 |
| | | 115 | 22.23 | Z40 | D-63747 |
| | | | 22.23 | Z60 | D-63753 |
| | | | 22.23 | Z80 | D-63769 |
| | | | 22.23 | Z120 | D-63775 |
| | | 125 | 22.23 | Z40 | D-63781 |
| | | | 22.23 | Z60 | D-63797 |
| | | | 22.23 | Z80 | D-63806 |
| | | | 22.23 | Z120 | D-63812 |
| 180 | 22.23 | Z40 | D-63828 | | |
| | 22.23 | Z60 | D-63834 | | |
| | 22.23 | Z80 | D-63840 | | |
| | 22.23 | Z120 | D-63856 | | |

M0921B 230mm(9")

角向磨光机 (扳机开关)



分解图等信息
请扫码获取

CB-204 MW

2000W 超强功率, 工业性能优异

| | |
|----------------|---|
| 额定输入功率 | 2,000W |
| 能力 | 钹形砂轮片 230mm(9") 杯形钢丝刷 110mm(4-3/8") 切割砂轮片 230mm(9") |
| 回转数 (rpm) | 6,600 |
| 体积 (长 x 宽 x 高) | 439x250x141mm (17-1/4"x9-7/8"x5-9/16") |
| 净重 | 5.3kg(11.6 lbs) |
| 电源线 | 2.0m(6.6ft) |

锁紧螺母扳手·侧柄 (钹形砂轮片另售)



M9100B 6mm(1/4")

电磨



分解图等信息
请扫码获取

CB-411

33,000rpm 的高速电磨



| | |
|----------------|--|
| 额定输入功率 | 480W |
| 能力 | 夹筒 6mm or 1/4" |
| 砂轮直径 | 20mm(13/16") |
| 回转速数 (rpm) | 33,000 |
| 体积 (长 x 宽 x 高) | 350x75x75mm (13-3/4"x2-15/16"x2-15/16") |
| 净重 | 1.4kg(3.1lbs) |
| 电源线 | 2.0m(6.6ft) |



扳手 2(尖点磨轮另售)

M9400B 100mm(4")

砂光机 (带式砂光机)



分解图等信息
请扫码获取

CB-163

优异的工业性能和耐久性

| | |
|----------------|--------------------------------------|
| 额定输入功率 | 940W |
| 砂带尺寸 | 100x610mm(4"x24") |
| 砂带速度 | 380m/min.(1,250ft/min) |
| 体积 (长 x 宽 x 高) | 354x175x169mm (14"x6-7/8"x6-5/8") |
| 净重 | 6.2kg(13.7lbs) |
| 电源线 | 2.0m(6.6ft) |



砂带·垫台·集尘袋·碳素板

砂带

适用型号: 9403, 9404, M9400B



| 砂带尺寸 (mm) | 粒度 | 包装 | 部件号 |
|-----------|-----|----|---------|
| 100x610 | 40 | 3 | D-59346 |
| 100x610 | 60 | 3 | D-59352 |
| 100x610 | 80 | 3 | D-59368 |
| 100x610 | 100 | 3 | D-59374 |

| 砂带尺寸 (mm) | 粒度 | 包装 | 部件号 |
|-----------|-----|----|---------|
| 100x610 | 120 | 3 | D-59380 |
| 100x610 | 150 | 3 | D-59396 |
| 100x610 | 180 | 3 | D-59405 |
| 100x610 | 240 | 3 | D-59411 |

M9200B

砂光机 (平板式砂光机)



分解图等信息
请扫码获取

CB-419

小巧实用的砂光机, 适合狭小空间使用

| | |
|----------------|--|
| 额定输入功率 | 180W |
| 垫子尺寸 | 112x102mm(4-3/8"x4") |
| 砂纸尺寸 | 114x140mm(4-1/2"x5-1/2") |
| 轨道转数 (OPM) | 14,000 |
| 体积 (长 x 宽 x 高) | 110x112x133mm (4-5/16"x4-3/8"x5-1/4") |
| 净重 | 0.9kg(2.0lbs) |
| 电源线 | 2.0m(6.6ft) |



砂纸

M9201B

砂光机 (平板式砂光机)



分解图等信息
请扫码获取

CB-64

符合人体工程学设计的手柄, 手感舒适

| | |
|----------------|--|
| 额定输入功率 | 180W |
| 垫子尺寸 | 93x185mm(3-5/8"x7-1/4") |
| 砂纸尺寸 | 93x228mm(3-5/8"x9") |
| 轨道转数 (OPM) | 12,000 |
| 体积 (长 x 宽 x 高) | 214x92x147mm (8-3/8"x3-5/8"x5-3/4") |
| 净重 | 1.4 kg(3.1 lbs) |
| 电源线 | 2.0m(6.6ft) |



砂纸

M9203B

砂光机 (平板式砂光机)



分解图等信息
请扫码获取

CB-64 | MW

具备吸尘功能, 工作环境更清洁

| | |
|----------------|---|
| 额定输入功率 | 190W |
| 垫子尺寸 | 92x185mm(3-5/8"x7-1/4") |
| 砂纸尺寸 | 93x228mm(3-5/8"x9") |
| 轨道转数 (OPM) | 12,000 |
| 体积 (长 x 宽 x 高) | 252x92x154mm (9-7/8"x3-5/8"x6-1/16") |
| 净重 | 1.4kg(3.2lbs) |
| 电源线 | 2.0m(6.6ft) |

砂纸·集尘袋



砂纸



已穿孔 适用型号: M9200B, BO4510H, BO4556

| 砂纸尺寸 (mm) | 粒度 | 包装 | 部件号 |
|-----------|-----|----|---------|
| 114x140 | 80 | 10 | D-65311 |
| 114x140 | 100 | 10 | D-65327 |
| 114x140 | 120 | 10 | D-65333 |
| 114x140 | 180 | 10 | D-65349 |
| 114x140 | 240 | 10 | D-65355 |
| 114x140 | 320 | 10 | D-65361 |


已穿孔 适用型号: M9201B, M9203B, BO3700, 9035H

| 砂纸尺寸 (mm) | 粒度 | 包装 | 部件号 |
|-----------|-----|----|---------|
| 93x228 | 80 | 10 | D-65252 |
| 93x228 | 100 | 10 | D-65268 |
| 93x228 | 120 | 10 | D-65274 |
| 93x228 | 180 | 10 | D-65280 |
| 93x228 | 240 | 10 | D-65296 |
| 93x228 | 320 | 10 | D-65305 |

砂纸

砂纸 230mm x 280mm (9" x 11")

使用方法



1/2 张



适用 BO4901、9045B 等

1/3 张



适用 9035H 等

1/4 张



适用 BO4556、BO4510 等

白色涂层砂纸 (9" x 11")

多种用途: 可用于木材 / 薄纤维板 / 普通金属等加工



| 砂纸尺寸 (mm) | 粒度 | 片 / 包装 | 部件号 |
|-----------|-----|---------|---------|
| 230 x 280 | 80 | 100 | D-60698 |
| | 100 | 100 | D-60707 |
| | 120 | 100 | D-60713 |
| | 150 | 100 | D-60729 |
| | 180 | 100 | D-60735 |
| | 220 | 100 | D-60741 |
| | 240 | 100 | D-60757 |
| | 280 | 100 | D-60763 |
| | 320 | 100 | D-60779 |
| | 360 | 100 | D-60785 |
| | 400 | 100 | D-60791 |
| | 500 | 100 | D-60800 |
| | 600 | 100 | D-60816 |
| 800 | 100 | D-60822 | |

砂纸 (9" x 11")

木材使用



| 砂纸尺寸 (mm) | 粒度 | 片 / 包装 | 部件号 |
|-----------|-----|---------|---------|
| 230 x 280 | 40 | 50 | D-51683 |
| | 60 | 50 | D-51699 |
| | 80 | 50 | D-51708 |
| | 100 | 50 | D-51714 |
| | 120 | 50 | D-51720 |
| | 150 | 50 | D-51736 |
| | 180 | 50 | D-51742 |
| | 240 | 50 | D-51758 |
| | 320 | 50 | D-56873 |
| 400 | 50 | D-56889 | |

砂浆使用



| 砂纸尺寸 (mm) | 粒度 | 片 / 包装 | 部件号 |
|-----------|-----|--------|---------|
| 230 x 280 | 60 | 50 | D-56530 |
| | 120 | 50 | D-56568 |
| | 240 | 50 | D-56596 |

金属使用



| 砂纸尺寸 (mm) | 粒度 | 片 / 包装 | 部件号 |
|-----------|-----|--------|---------|
| 230 x 280 | 36 | 50 | D-56677 |
| | 120 | 50 | D-56720 |
| | 240 | 50 | D-56758 |

M9204B 125mm(5")

砂光机 (盘式轨道式砂光机)



分解图等信息
请扫码获取



CB-419 MWJ

轨道砂光机, 打磨速度快, 内置吸尘系统

| | |
|----------------|-------------------------------------|
| 额定输入功率 | 240W |
| 底垫直径 | 123mm(4-7/8") |
| 砂纸直径 | 125mm(5") |
| 轨道转数 (OPM) | 12,000 |
| 体积 (长 x 宽 x 高) | 153x123x144mm (6"x4-7/8"x5-5/8") |
| 净重 | 1.2kg(2.6lbs) |
| 电源线 | 2.0m(6.6ft) |

砂纸, 集尘袋



圆盘砂纸 (粘扣式)



观看视频

适用型号: BO5030, BO5040, BO5041, M9204B, M9202B

适用型号: BO6030, BO6040

| 直径 (mm) | 粒度 | 包装 | 部件号 |
|---------|-----|----|---------|
| 125 | 40 | 10 | D-54499 |
| 125 | 60 | 10 | D-54508 |
| 125 | 80 | 10 | D-54514 |
| 125 | 100 | 10 | D-54520 |
| 125 | 120 | 10 | D-54536 |
| 125 | 150 | 10 | D-54542 |
| 125 | 180 | 10 | D-54558 |
| 125 | 240 | 10 | D-54564 |
| 125 | 320 | 10 | D-54570 |
| 125 | 40 | 50 | D-54673 |
| 125 | 60 | 50 | D-54689 |
| 125 | 80 | 50 | D-54695 |
| 125 | 100 | 50 | D-54704 |
| 125 | 120 | 50 | D-54710 |
| 125 | 150 | 50 | D-54726 |
| 125 | 180 | 50 | D-54732 |
| 125 | 240 | 50 | D-54748 |
| 125 | 320 | 50 | D-54754 |

| 直径 (mm) | 粒度 | 包装 | 部件号 |
|---------|-----|----|---------|
| 150 | 40 | 10 | D-54586 |
| 150 | 60 | 10 | D-54592 |
| 150 | 80 | 10 | D-54601 |
| 150 | 100 | 10 | D-54617 |
| 150 | 120 | 10 | D-54623 |
| 150 | 150 | 10 | D-54639 |
| 150 | 180 | 10 | D-54645 |
| 150 | 240 | 10 | D-54651 |
| 150 | 320 | 10 | D-54667 |
| 150 | 40 | 50 | D-54760 |
| 150 | 60 | 50 | D-54776 |
| 150 | 80 | 50 | D-54782 |
| 150 | 100 | 50 | D-54798 |
| 150 | 120 | 50 | D-54807 |
| 150 | 150 | 50 | D-54813 |
| 150 | 180 | 50 | D-54829 |
| 150 | 240 | 50 | D-54835 |
| 150 | 320 | 50 | D-54841 |

M3700B 6mm(1/4")

木工修边机



分解图等信息
请扫码获取

CB-411 MWJ

透明底座, 可操作性能更高

| | |
|----------------|--|
| 额定输入功率 | 530W |
| 回转数 (rpm) | 35,000 |
| 体积 (长 x 宽 x 高) | 82x90x199 mm (3-1/4"x3-1/2"x7-7/8") |
| 净重 | 1.4 kg (3.1 lbs) |
| 电源线 | 2.0m(6.6ft) |

修整导座·直线导件·样规导板·扳手·平直刀头·锥形套筒 (6mm 或 1/4")



M3702B

木工修边机



分解图等信息
请扫码获取

CB-411/WWJ

缓速启动, 防意外启动

| | |
|----------------|---|
| 额定输入功率 | 530W |
| 回转数 (rpm) | 35,000 |
| 体积 (长 x 宽 x 高) | 82x90x211 mm (3-1/4"x3-1/2"x8-8/16") |
| 净重 | 1.5 kg (3.3 lbs) |
| 电源线 | 2.0m(6.6ft) |



修整导座·直线导件·样规导板·扳手 2·平直刀头·锥形套筒 (6mm 或 1/4")

M3600B 12mm(1/2")

电木铣 (雕刻机)



分解图等信息
请扫码获取

CB-203/WWJ

1,650W 超强功率, 效率高

| | |
|----------------|---|
| 额定输入功率 | 1,650W |
| 能力 | 夹筒 12mm 或 1/2" |
| 柱塞行程长度 | 0-60mm(0-2-3/8") |
| 底板直径 | 160mmx148mm |
| 回转数 (rpm) | 22,000 |
| 体积 (长 x 宽 x 高) | 284x148x300mm (11-1/8"x5-7/8"x11-3/4") |
| 净重 | 5.5kg(12.2lbs) |
| 电源线 | 2.0m(6.6ft) |



直线导件·固定器·夹筒 (6.35mm)·扳手 2·平直刀头

M3602B

电木铣 (雕刻机)

新产品



分解图等信息
请扫码获取

CB-203/WWJ

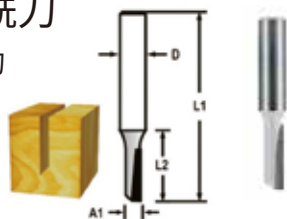
| | |
|----------------|--------------------------------|
| 额定输入功率 | 1,650W |
| 能力 | 夹筒 12mm 或 1/2" |
| 柱塞行程长度 | 0-60mm(0-2-3/8") |
| 底板直径 | 160mmx148mm |
| 回转数 (rpm) | 22,000 |
| 振动等级 | 中密度纤维板切割槽: 3.1m/s ² |
| 声压等级 | 84dB(A) |
| 声功率 | 95dB(A) |
| 体积 (长 x 宽 x 高) | 148x284x300mm |
| 净重 | 5.7kg(12.6lbs) |
| 电源线 | 2.0m(6.6ft) |



直线导件·固定器·夹筒·样规导板 16

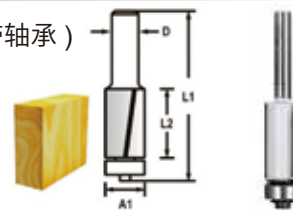
木工铣刀

单刃直刀



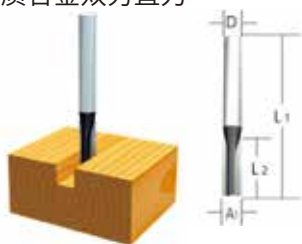
| 部件号 | A1 | D | L1 | L2 |
|---------|------|------|----|------|
| D-60838 | 1/8" | 1/4" | 2" | 1/2" |
| D-60844 | 1/4" | 1/4" | 2" | 3/4" |

修边刀 (带轴承)



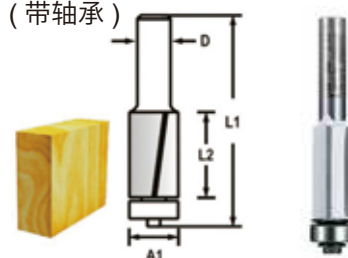
| 部件号 | A1 | D | L1 | L2 |
|---------|------|------|----------|----------|
| D-59863 | 1/4" | 1/4" | 2-13/32" | 49/64" |
| D-59879 | 3/8" | 1/2" | 3-1/4" | 1-3/16" |
| D-59885 | 1/2" | 1/2" | 3-5/16" | 1-17/64" |
| D-60866 | 3/8" | 1/4" | 2-5/8" | 1" |

整体硬质合金双刃直刀



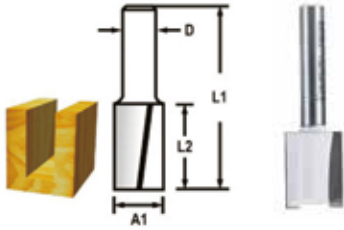
| 部件号 | A1 | D | L1 | L2 |
|---------|-----|------|------|------|
| D-59514 | 2mm | 1/4" | 49mm | 6mm |
| D-59520 | 3mm | 1/2" | 65mm | 12mm |
| D-59536 | 4mm | 1/2" | 68mm | 15mm |
| D-59542 | 5mm | 1/2" | 68mm | 15mm |

修边刀 (带轴承)



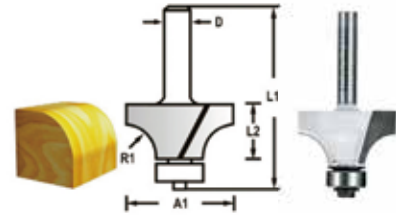
| 部件号 | A1 | D | L1 | L2 |
|---------|------|------|----------|--------|
| D-59449 | 1/2" | 1/2" | 3-19/32" | 1-1/2" |
| D-60872 | 3/8" | 1/4" | 2-5/8" | 1" |

双刃直刀



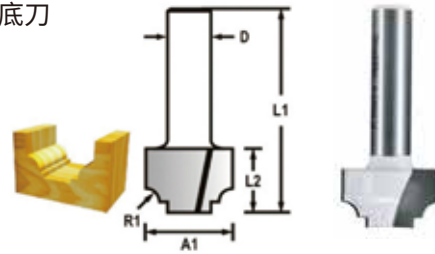
| 部件号 | A1 | D | L1 | L2 |
|---------|--------|------|----------|--------|
| D-59558 | 1/4" | 1/4" | 2" | 3/4" |
| D-59564 | 1/4" | 1/4" | 2-1/4" | 1" |
| D-59601 | 5/16" | 1/4" | 2-1/4" | 1" |
| D-59617 | 5/16" | 1/4" | 2-1/2" | 1-1/4" |
| D-59673 | 10mm | 1/4" | 64mm | 31.8mm |
| D-59570 | 1/4" | 1/2" | 2-1/2" | 3/4" |
| D-59586 | 1/4" | 1/2" | 2-5/8" | 1" |
| D-59592 | 1/4" | 1/2" | 2-3/4" | 1-1/4" |
| D-59623 | 5/16" | 1/2" | 2-3/4" | 1" |
| D-59639 | 5/16" | 1/2" | 2-3/4" | 1-1/4" |
| D-59645 | 8mm | 1/2" | 70mm | 31.8mm |
| D-59651 | 9mm | 1/2" | 70mm | 31.8mm |
| D-59667 | 3/8" | 1/2" | 2-3/4" | 1-1/4" |
| D-59689 | 10mm | 1/2" | 70mm | 31.8mm |
| D-59695 | 12mm | 1/2" | 73mm | 31.8mm |
| D-59704 | 1/2" | 1/2" | 2-55/64" | 1-1/4" |
| D-59710 | 5/16" | 1/2" | 2-3/4" | 1" |
| D-59726 | 3/8" | 1/2" | 2-3/4" | 1-1/4" |
| D-59732 | 1/2" | 1/2" | 2-7/8" | 1-1/4" |
| D-59748 | 5/8" | 1/2" | 2-9/32" | 25/32" |
| D-59754 | 7/8" | 1/2" | 2" | 1/2" |
| D-59760 | 1" | 1/2" | 2-1/4" | 3/4" |
| D-59776 | 1-1/4" | 1/2" | 2-1/4" | 3/4" |
| D-60850 | 3/8" | 1/4" | 2" | 3/4" |

圆角刀



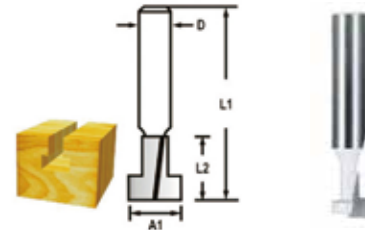
| 部件号 | A1 | D | L1 | L2 | R1 |
|---------|--------|------|----------|--------|-------|
| D-59483 | 3/4" | 1/4" | 2-1/8" | 3/8" | 1/8" |
| D-59891 | 13/16" | 1/4" | 2-3/64" | 25/64" | 5/32" |
| D-59900 | 7/8" | 1/4" | 2-11/64" | 1/2" | 3/16" |
| D-60925 | 1" | 1/4" | 2-1/4" | 17/32" | 1/4" |

古典清底刀



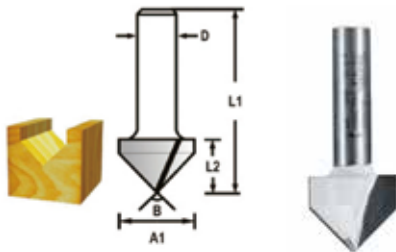
| 部件号 | A1 | D | L1 | L2 | R1 |
|---------|------|------|--------|------|-------|
| D-59477 | 1/2" | 1/4" | 1-5/8" | 3/8" | 5/64" |

二齿 T 型刀



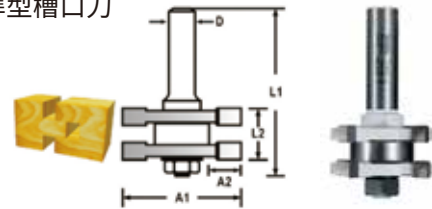
| 部件号 | A1 | D | L1 | L2 |
|---------|--------|------|------|-----|
| D-59857 | 31.5mm | 1/4" | 44mm | 6mm |

V 型刀



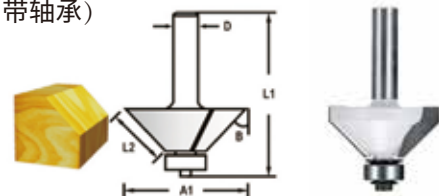
| 部件号 | A1 | B | D | L1 | L2 |
|---------|------|------|------|----------|-------|
| D-59841 | 1/4" | 90dg | 1/4" | 1-37/64" | 5/16" |
| D-59455 | 1/2" | 90dg | 1/4" | 1-3/4" | 1/2" |
| D-60903 | 1/2" | 60dg | 1/4" | 1-7/8" | 5/8" |
| D-60919 | 5/8" | 90dg | 1/4" | 1-3/4" | 1/2" |

四翼舌榫型槽口刀



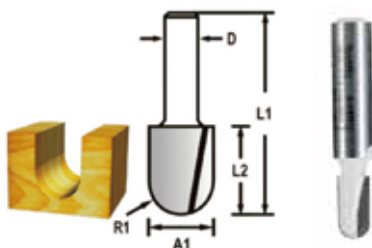
| 部件号 | A1 | A2 | D | L1 | L2 |
|---------|----------|--------|------|----------|------|
| D-59508 | 1-39/64" | 11/32" | 1/2" | 2-51/64" | 3/4" |

斜角刀 (带轴承)



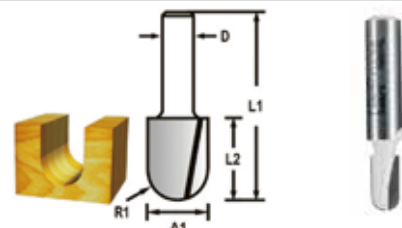
| 部件号 | A1 | B | D | L1 | L2 |
|---------|---------|------|------|--------|------|
| D-59499 | 1-3/16" | 45dg | 1/4" | 2-1/8" | 1/2" |

圆底刀



| 部件号 | A1 | D | L1 | L2 | R1 |
|---------|-------|------|----------|-------|-------|
| D-59461 | 1/4" | 1/4" | 1-1/2" | 1/4" | 1/8" |
| D-59798 | 5/16" | 1/4" | 1-37/64" | 5/16" | 5/32" |
| D-59782 | 1/4" | 1/2" | 2" | 1/4" | 1/8" |
| D-59807 | 5/16" | 1/2" | 2" | 5/16" | 5/32" |
| D-59813 | 3/8" | 1/2" | 2" | 3/8" | 3/16" |
| D-59829 | 5/8" | 1/2" | 2-1/8" | 1/2" | 5/16" |
| D-59835 | 7/8" | 1/2" | 2-1/8" | 1/2" | 7/16" |

深圆底刀



| 部件号 | A1 | D | L1 | L2 | R1 |
|---------|------|------|--------|------|------|
| D-60888 | 1/2" | 1/4" | 2" | 3/4" | 1/4" |
| D-60894 | 1/4" | 1/4" | 1-3/4" | 1/2" | 1/8" |

M1100B

电刨

具有稳定性能的电刨产品

连续额定输入
750W



符合人体工程学设计的手柄
获得良好的操作舒适度和控制力

支架

即使在工具尚未完全停止之前，
放在工件上也不会损伤工件和工具

方便的边缘围栏

M1100B 82mm (3-1/4")

电刨



分解图等信息
请扫码获取



303 / MWJ

具有稳定性能的电刨产品

| | |
|----------------|--|
| 额定输入功率 | 750W |
| 刨削宽度 | 82mm(3-1/4") |
| 刨削深度 | 3 mm (1/8") |
| 回转速 (rpm) | 18,000 |
| 体积 (长 x 宽 x 高) | 390x175x140mm (15-3/8"x6-7/8"x5-1/2") |
| 净重 | 4.6 kg (10.2 lbs.) |
| 电源线 | 2.0m(6.6ft) |

刨刀夹组件·刀口规·套筒扳手·导向尺·高速钢制刨刀 2



M1902B 82mm(3-1/4")

电刨



分解图等信息
请扫码获取



CB-411 / MWJ

性价比高的电刨产品

| | |
|----------------|--|
| 额定输入功率 | 500W |
| 刨削宽度 | 82mm(3-1/4") |
| 刨削深度 | 1.0mm(1/32") |
| 回转速 (rpm) | 16,000 |
| 体积 (长 x 宽 x 高) | 285x157x160mm (11"x6-3/16"x6-5/16") |
| 净重 | 2.7kg(5.8lbs) |
| 电源线 | 2.0m(6.6ft) |

刨刀夹组件·刀口规·套筒扳手·导向尺·高速钢制刨刀 2



M1901B 82mm(3-1/4")

电刨



分解图等信息
请扫码获取



CB-411 / MWJ

符合人体工程学设计的软橡胶手柄

| | |
|----------------|--|
| 额定输入功率 | 500W |
| 刨削宽度 | 82mm(3-1/4") |
| 刨削深度 | 2.0mm(1/16") |
| 回转速 (rpm) | 16,000 |
| 体积 (长 x 宽 x 高) | 285x157x160mm (11-1/4"x6-3/16"x6-5/16") |
| 净重 | 2.8kg(6.1lbs) |
| 电源线 | 2.0m(6.6ft) |

刨刀夹组件·刀口规·套筒扳手·导向尺·高速钢制刨刀 2



M9800B

多功能切割打磨机

轻巧·高效

拨盘变速控制



六角扳手存放架

符合人体工程学设计的机身握柄



多角度设定

在 360° 圆周内，配件可以在 12 个不同的角度固定（每 30°），尤其适合在狭小的空间进行工作

除尘系统（选购件）

砂光作业时，可收集灰尘

部件号：199895-7



轻量
1.2kg

标准配件（仅 M9800BKX2）

直锯片 32

TMA047

1 个



应用 / 推荐使用：木材、金属
适用于：精确切割
在硬木上进行插入式切割



| 尺寸 (mm) | 材质 | 用途 | 部件号 |
|---------|-----|---------|---------|
| 32 x 50 | 双金属 | 木材 & 金属 | B-64814 |

半圆型切磨片 70

TMA071

1 个



应用 / 推荐使用：在墙砖上开设 1/16" 细槽
在玻璃纤维增强塑料中的开设凹槽
多孔混凝土中的布线槽，用于敷设隐蔽电缆和管道



| 直径 (mm) | 材质 | 部件号 |
|---------|-----------|---------|
| 70 | 碳化钨粒度 #50 | B-65040 |

砂纸垫

TMA078

1 个



| 尺寸 (mm) | 类型 | 部件号 |
|---------|-----|---------|
| 93 | 粘扣式 | B-65115 |

三角砂纸

30 片

搭配砂纸垫 (B-65115) 一起使用 (粘扣式)



M9800B/KX2

多功能切割打磨机



分解图等信息
请扫码获取

CB-459/WWJ

可以搭配多种配件，满足多种需求

| | |
|----------------|--|
| 额定输入功率 | 200W |
| 摆动频率 (opm) | 15,000-22,000 |
| 体积 (长 x 宽 x 高) | 283x68x98mm (11-1/8"x2-11/16"x3-7/8") |
| 净重 | 1.2kg(2.7lbs) |
| 电源线 | 2.0m(6.6ft) |



（仅 M9800BKX2）

六角扳手·多功能工具配件

STARLOCK

星形锁定技术

在 360° 圆周内，配件可以在 12 个不同的角度被固定（每 30°）

通过颜色来区分用途



金属用 木材和 木材用 泥浆和 特殊用
金属用 金属用 水泥用 途

锯切

适用型号：

DTM51,DTM50,TM30D,TM3010C,M9800B



半圆锯片 85

TMA045



应用 / 推荐使用：木材 & 金属
适用于：门框与地板夹角处的切割
拼花地板 / 强化木地板开槽
切割较小的饰条




| 直径 (mm) | 材质 | 用途 | 部件号 |
|---------|-----|---------|---------|
| 85 | 双金属 | 木材 & 金属 | B-64799 |

镶合切割锯片

尺寸 = W x L

W = 宽度 (mm), L = 长度 (mm)



直锯片 32

TMA047



应用 / 推荐使用：木材 & 金属
适用于：精确切割
在硬木上进行插入式切割



| 尺寸 (mm) | 材质 | 用途 | 部件号 |
|---------|-----|---------|---------|
| 32x50 | 双金属 | 木材 & 金属 | B-64814 |

直锯片 65

TMA048



应用 / 推荐使用：含钉木材
适用于：插入式切割
切割含钉子的木材
在层压板上开槽



| 尺寸 (mm) | 材质 | 用途 | 部件号 |
|---------|-----|---------|---------|
| 65x40 | 双金属 | 木材 & 金属 | B-64820 |

直锯片 32

TMA051



应用 / 推荐使用：木材
适用于：精确切割
在家具上切割凹槽
切割软木材



| 尺寸 (mm) | 材质 | 用途 | 部件号 |
|---------|-----|----|---------|
| 32x50 | 碳素钢 | 木材 | B-64858 |

直锯片 32

TMA053



应用 / 推荐使用：硬质木材

适用于：精确切割、插入切割硬质木材、切割家具部件的凹槽
切割层压板



| 尺寸 (mm) | 材质 | 用途 | 部件号 |
|---------|-----|----|---------|
| 32x50 | 双金属 | 木材 | B-64870 |

直锯片 20

TMA058



应用 / 推荐使用：金属

适用于：钉子或者铜管的平切、在石膏板上切割开口



| 尺寸 (mm) | 材质 | 用途 | 部件号 |
|---------|-----|----|---------|
| 20x30 | 双金属 | 金属 | B-64927 |

刮削



刚性刮刀 52

TMA065



应用 / 推荐使用：清除砂浆或瓷砖粘合剂、清除砂浆和
混凝土残留物、清除硬脆地毯粘合剂残留物



| 尺寸 (mm) | 材质 | 部件号 |
|---------|-----|---------|
| 52x26 | 碳素钢 | B-64989 |

弹性刮刀 52

TMA066



应用 / 推荐使用：清除软地毯粘合剂残留物、
清除油漆残留物、拆卸硅胶街头



| 尺寸 (mm) | 材质 | 部件号 |
|---------|-----|---------|
| 52x40 | 碳素钢 | B-64995 |

布线和锉削



半圆型切磨片 85

TMA069



应用 / 推荐使用：墙面和地砖上的开槽布线、在墙面开细小的缝隙
多孔混凝土中的布线槽、用于铺设隐蔽电缆和管道

| 直径 (mm) | 材质 | 部件号 |
|---------|-----------|---------|
| 85 | 碳化钨粒度 #30 | B-65028 |

研磨片



三角磨片 78

TMA073



应用 / 推荐使用：去除砂浆或瓷砖粘合剂
去除矿物表面粘着物质

| 尺寸 (mm) | 材质 | 部件号 |
|---------|-----------|---------|
| 78 | 碳化钨粒度 #20 | B-65062 |

砂纸垫

TMA078



| 尺寸 (mm) | 类型 | 部件号 |
|---------|-----|---------|
| 93 | 粘扣式 | B-65115 |



多功能工具配件套装

瓷砖用套装

TMA058 直锯片 20
TMA065 刚性刮片 52
TMA069 半圆型切磨片 85
TMA073 三角磨片 78



部件号

B-67496

地板用套装

TMA045 半圆锯片 85
TMA048 直锯片 65
TMA051 直锯片 32
TMA066 弹性刮刀 52



部件号

B-67505

切割用套装

TMA045 半圆锯片 85
TMA047 直锯片 32
TMA053 直锯片 32
TMA058 直锯片 20



部件号

B-67480

木工套装

TMA045 半圆锯片 85
TMA047 直锯片 32
TMA053 直锯片 32
砂纸垫 2pcs



部件号

B-67511



M4302B

曲线锯

铝制齿轮外壳，坚固耐用

通过拨盘和触发器进行变速控制



硬铝制齿轮外壳

B型和牧田式锯条通用型刀片夹

耐用的圆柱形机壳

可以安装吸尘嘴连接到吸尘器

曲线锯片 100 支装

经济型



| 类型 | No. | 应用 | 部件号 |
|-----|-------|----|---------|
| 牧田型 | No.1 | 金属 | B-07783 |
| | No.2 | 木材 | B-07799 |
| | No.3 | 木材 | B-07808 |
| | No.8 | 木材 | B-07814 |
| B型 | No.10 | 木材 | B-07820 |
| | B-22 | 金属 | B-07733 |
| | B-23 | 金属 | B-07749 |

| 类型 | No. | 应用 | 部件号 |
|----|-------|----|---------|
| B型 | No.51 | 金属 | B-07836 |
| | B-25 | 木材 | B-07755 |
| | BR-13 | 木材 | B-07777 |
| | B-10 | 木材 | B-07674 |
| | B-11 | 木材 | B-07680 |
| | B-12 | 木材 | B-07696 |

| 类型 | No. | 应用 | 部件号 |
|----|-------|----|---------|
| B型 | B-13 | 木材 | B-07705 |
| | B-16 | 木材 | B-07711 |
| | B-18 | 木材 | B-07727 |
| | B-29 | 木材 | B-07761 |
| | No.58 | 木材 | B-07842 |
| | No.59 | 木材 | B-07858 |

M4302B

曲线锯



分解图等信息
请扫码获取

CB-411/MW

调速控制，更好的耐久性

| | |
|----------------|--|
| 额定输入功率 | 450W |
| 能力 | 木材 55mm(2-3/16") 钢材 6mm(1/4") |
| 冲程长度 | 26mm(1") |
| 冲程速度 (spm) | 0-3,100 |
| 体积 (长 x 宽 x 高) | 219x85x191mm (8-5/8"x3-3/8"x7-1/2") |
| 净重 | 2.5kg(5.5lbs) |
| 电源线 | 2.0m(6.6ft) |

六角扳手 (锯条 另售)



经济型曲线锯片 5 支装



| 类型 | No. | 应用 | 部件号 |
|----|------|----|---------|
| B型 | B-13 | 木材 | D-34877 |
| | B-16 | 木材 | D-34883 |
| | B-17 | 木材 | D-34899 |
| | B-22 | 金属 | D-34908 |
| | B-11 | 木材 | D-44214 |

M4301B

曲线锯



分解图等信息
请扫码获取



CB-64 MWV

三种轨道切割模式加直线切割模式

| | |
|----------------|--------------------------------------|
| 额定输入功率 | 450W |
| 能力 | 木材 65mm(2-9/16") 钢材 6mm(1/4") |
| 冲程长度 | 18mm(11/16") |
| 冲程速度 (spm) | 0-3,100 |
| 体积 (长 x 宽 x 高) | 214x75x202mm (8-3/8"x2-15/16"x8") |
| 净重 | 1.9kg(4.1lbs) |
| 电源线 | 2.0m(6.6ft) |

六角扳手 (锯条另售)



M4500B

往复锯



分解图等信息
请扫码获取



CB-303 MWV

功率强大的往复锯, 效率更高

| | |
|----------------|-------------------------------------|
| 额定输入功率 | 1,010W |
| 能力 | 管材 130mm(5-1/8") 木材 255mm(10") |
| 冲程长度 | 28mm(1-1/8") |
| 冲程速度 (spm) | 0-2,800 |
| 体积 (长 x 宽 x 高) | 457x98x174mm (18"x3-7/8"x6-7/8") |
| 净重 | 3.1kg(6.9lbs) |
| 电源线 | 2.0m(6.6ft) |

六角扳手 (锯条另售)



往复锯条

| 类型 | 齿数 (英寸) | 全长 (mm) | 厚度 (mm) | 建议用途 | 材质 | 包装数 | 部件号 |
|---------------------|---------|---------|---------|---|-----|-----|------------|
| 金属用 (经济型) | | | | | | | |
| | 14 | 152 | 0.9 | 铁板 3-8mm、铁管 10-100mm | 双金属 | 2 | D-51627 |
| | 14 | 225 | 0.9 | 铁板 3-8mm、铁管 10-175mm | 双金属 | 25 | D-51627-25 |
| | 18 | 152 | 0.9 | 铁板 1.5-4mm、铁管 5-100mm | 双金属 | 2 | D-51633 |
| | 18 | 225 | 0.9 | 铁板 1.5-4mm、铁管 5-175mm | 双金属 | 25 | D-51633-25 |
| | 18 | 225 | 0.9 | 铁板 1.5-4mm、铁管 5-175mm | 双金属 | 2 | D-51661 |
| | 18 | 225 | 0.9 | 铁板 1.5-4mm、铁管 5-175mm | 双金属 | 25 | D-51661-25 |
| | 24 | 152 | 0.9 | 铁板 0.7-3mm、铁管 5-100mm | 双金属 | 2 | D-51649 |
| | 24 | 152 | 0.9 | 铁板 0.7-3mm、铁管 5-100mm | 双金属 | 25 | D-51649-25 |
| | 24 | 225 | 0.9 | 铁板 0.7-3mm、铁管 5-175mm | 双金属 | 2 | D-51677 |
| | 24 | 225 | 0.9 | 铁板 0.7-3mm、铁管 5-175mm | 双金属 | 25 | D-51677-25 |
| 超快速往复锯条 | | | | | | | |
| | 7-18 | 152 | 0.9 | 金属快速切割 (铁 / 钢 1.5-8.0mm, 塑料 5-77mm) | 双金属 | 5 | B-05038 |
| | 6-11 | 152 | 0.9 | 快速切割有色金属、铝材、塑料、含钉木材、钢 (铁 / 钢 5-8mm、塑料 5-77mm、木材 5-77mm) | 双金属 | 5 | B-05044 |
| | 6-10 | 203 | 1.0 | 快速切割木材 | 高碳钢 | 5 | B-05153 |
| 金属用往复锯条 | | | | | | | |
| | 14 | 152 | 0.9 | 铁板 3-8mm 铁管 10-100mm | 双金属 | 5 | B-16841 |
| | 14 | 152 | 0.9 | 铁板 3-8mm 铁管 10-100mm | 双金属 | 25 | B-16841-25 |
| | 14 | 225 | 0.9 | 铁板 3-8mm 铁管 10-175mm | 双金属 | 5 | B-16776 |
| | 14 | 225 | 0.9 | 铁板 3-8mm 铁管 10-175mm | 双金属 | 25 | B-16776-25 |
| | 18 | 100 | 0.9 | 薄铁板 1.5-4.0mm | 双金属 | 5 | B-20404 |
| | 18 | 152 | 0.9 | 薄铁板 1.5-4.0mm、铁管 100mm 以下 | 双金属 | 5 | B-05169 |
| | 18 | 152 | 0.9 | 薄铁板 1.5-4.0mm、铁管 100mm 以下 | 双金属 | 25 | B-05169-25 |
| | 18 | 225 | 0.9 | 铁板 1.5-4mm 铁管 5-175mm | 双金属 | 5 | B-16782 |
| | 18 | 225 | 0.9 | 铁板 1.5-4mm 铁管 5-175mm | 双金属 | 25 | B-16782-25 |
| | 24 | 100 | 0.9 | 薄铁板 0.7-3.0mm | 双金属 | 5 | B-20395 |
| 木材 / 金属用往复锯条 | | | | | | | |
| | 5-8 | 305 | 1.25 | 含钉木材, 刨花板 (10-250mm), 加气混凝土 (10-250mm), 塑料 / 玻璃钢 (5-60mm) | 双金属 | 3 | B-10637 |

M2300B/M2300NB 新产品 255mm(10")

斜断锯



分解图等信息
请扫码获取



JM23000123

经济耐久性价比之选

| | |
|----------------|--------------------------------|
| 额定输入功率 | 1,500W |
| 能力 | 90°: 75x130mm(2-15/16"x5-1/8") |
| | 45°: 75x90mm(2-15/16"x3-1/2") |
| 锯片直径 | 255mm(10") |
| 回转数 (rpm) | 4,200 |
| 体积 (长 x 宽 x 高) | 610x485x515mm |
| | (24"x19-1/8"x20-1/4") |
| 净重 | 14.7kg(32.5lbs) |
| 电源线 | 2.5m(8.2ft) |

扳手·集尘袋·工件架·2·虎钳总成·三角规·固定板 (锯片另售)



硬质合金锯片 (铝材用)

- 【齿数】越多切割面越平滑，越少切割速度越快。
- 【齿尖厚度】切割口的宽度。
- 【钩度】越小越锋利，越大越耐用。



| 直径 (mm) | 孔径 (mm) | 孔环 (mm) | 齿厚 (mm) | 齿数 | 钩度 | 建议用途 | 部件号 |
|---------|---------|---------|---------|-----|----|----------|---------|
| 255 | 15.88 | 25 | 2.3 | 80 | -5 | 铝材 | B-04195 |
| 255 | 25.4 | 25 | 2.3 | 100 | -5 | 铝材 | B-04204 |
| 255 | 25.4 | 25 | 2.6 | 100 | 0 | 铝材 | A-81614 |
| 255 | 25.4 | 25 | 2.6 | 120 | 0 | 铝材 | A-81620 |
| 255 | 25.4 | | 3.0 | 100 | 10 | 铝材 (普及型) | P-68002 |
| 255 | 25.4 | 25 | 2.4 | 100 | 0 | 铝材 | B-17304 |
| 255 | 25.4 | | 3.0 | 120 | 5 | 铝材 (普及型) | P-68018 |
| 260 | 30 | 15.88 | 3 | 70 | 5 | 铝材 | D-03969 |
| 260 | 25.4 | | 3 | 100 | 5 | 铝材 | D-03414 |
| 260 | 30 | 15.88 | 3 | 100 | 5 | 铝材 | D-03975 |

M5802B 190mm(7-1/2")

电圆锯



分解图等信息
请扫码获取



CB-303

新型外观设计，软橡胶手柄，使用舒适

| | |
|----------------|----------------------|
| 额定输入功率 | 1,050W |
| 能力 | 90°: 68mm(2-11/16") |
| | 45°: 46mm(1-13/16") |
| 锯片直径 | 190mm(7-1/2") |
| 回转数 (rpm) | 4,900 |
| 体积 (长 x 宽 x 高) | 297x232x255mm |
| | (11-3/4"x9-1/8"x10") |
| 净重 | 3.8kg(8.4lbs) |
| 电源线 | 2.0m(6.6ft) |

导尺·六角扳手·硬质合金锯片



硬质合金锯片 (木材用)

| | 直径 (mm) | 孔径 (mm) | 孔环 (mm) | 齿厚 (mm) | 齿数 | 钩度 | 建议用途 | 部件号 |
|--|---------|---------|---------|---------|----|----|------|------------|
| | 185 | 25.4 | 20 | 2.2 | 24 | 15 | 木材 | D-50522 |
| | 185 | 25.4 | 20 | 2.2 | 24 | 15 | 木材 | D-50522-10 |
| | 185 | 20 | | 2 | 40 | 18 | 木材 | D-03361 |
| | 185 | 20 | | 2.0 | 40 | 20 | 普通木板 | P-67957 |
| | 185 | 20 | | 2 | 40 | 18 | 木材 | A-85999 |
| | 185 | 20 | | 1.6 | 40 | 18 | 木材 | B-17083 |
| | 185 | 20 | | 2.0 | 60 | 20 | 普通木板 | P-67963 |
| | 190 | 20 | | 2 | 24 | 20 | 木材 | A-87507 |
| | 190 | 20 | | 2.2 | 24 | 5 | 木材 | B-03850 |
| | 190 | 20 | | 1.9 | 40 | 10 | 木材 | A-86147 |
| | 190 | 20 | | 2 | 40 | 10 | 木材 | A-86751 |
| | 255 | 25.4 | | 2.3 | 32 | 5 | 木材 | A-83696 |
| | 255 | 25.4 | | 2.3 | 40 | 5 | 木材 | B-03625 |
| | 255 | 25.4 | | 2.6 | 40 | 15 | 普通木板 | P-67885 |
| | 255 | 25.4 | | 2.6 | 60 | 15 | 普通木板 | P-67991 |

M0400B 110mm(4-3/8")

云石机



分解图等信息
请扫码获取

CB-303MM

尤其适用于直角切割

| | |
|----------------|--|
| 额定输入功率 | 1,200W |
| 最大切割能力 | 90° : 32 mm (1-1/4") |
| 锯片直径 | 110mm(4-3/8") |
| 回转数 (rpm) | 13,800 |
| 体积 (长 x 宽 x 高) | 224x195x164 mm (8-7/8"x7-5/8"x6-1/2") |
| 净重 | 2.5kg(5.6lbs) |
| 电源线 | 2.0m(6.6ft) |



六角扳手-扳手 (金刚石锯片另售)



M4101B

云石机

适用于重型工作的大功率电机

大功率

1,250W 电机



- 专用于直角切割
- 最大可用 125mm(5") 的金钢石切割片

平坦的尾部设计
方便更换金刚石锯片

六角扳手架

底板上的基准线方便
对齐切割线

M4101B 125mm(5")

切割机 (云石机)



分解图等信息
请扫码获取

CB-303MM

更高的性能和更好的耐久性

| | |
|----------------|---|
| 额定输入功率 | 1,250W |
| 最大切割能力 | 90° : 40 mm (1-9/16") |
| 锯片直径 | 125mm(5") |
| 回转数 (rpm) | 12,000 |
| 体积 (长 x 宽 x 高) | 233x216x166mm (9-1/8"x8-1/2"x6-1/2") |
| 净重 | 3.0kg(6.7lbs) |
| 电源线 | 2.0m(6.6ft) |



六角扳手-扳手 (金刚石锯片另售)



经济型金刚石锯片 (干式)



| D | T | X | H | d | 颜色 | 适用材料 | | | | | | | 适用型号 | 部件号 | |
|-----|---|----|----|----|----|------|----|---|---|---|---|---|------|---------------------|---------|
| | | | | | | 1 | 2 | 3 | 4 | 5 | 6 | 7 | | | |
| 105 | 2 | 7 | 20 | 16 | 金色 | A | AA | A | A | | | | | 100mm 角磨机 110mm 切割机 | D-42531 |
| 105 | 2 | 10 | 20 | 16 | 金色 | A | AA | A | A | | | | | 100mm 角磨机 110mm 切割机 | D-42634 |
| 105 | 2 | 10 | 20 | 16 | 蓝色 | A | AA | A | A | | | | | 100mm 角磨机 110mm 切割机 | D-42612 |

经济型金刚石锯片 (干湿两用)



| D | T | X | H | d | 颜色 | 适用材料 | | | | | | | 适用型号 | 部件号 | |
|-----|---|---|----|----|----|------|----|---|---|---|---|---|------|---------------------|---------|
| | | | | | | 1 | 2 | 3 | 4 | 5 | 6 | 7 | | | |
| 105 | | 9 | 20 | 16 | 金色 | A | AA | A | A | | | | | 100mm 角磨机 110mm 切割机 | D-71009 |

硬质合金锯片 (木材用)



| 直径 (mm) | 孔径 (mm) | 孔环 (mm) | 齿厚 (mm) | 齿数 | 钩度 | 建议用途 | 部件号 |
|---------|---------|---------|---------|----|----|------|----------|
| 110 | 20 | | 1.7 | 12 | 15 | 木材 | D-15562C |
| 110 | 20 | | 1.7 | 24 | 10 | 木材 | D-15578C |

型材切割机 高性能和耐用性

切割能力(适用于 M2401B/M2402B/M2403B)

| 工件 横截面 | 切割角度 | 90° | 45° |
|---|------|---|---|
| | | | ø127mm (5") |
| D: 直径 W: 宽 H: 高 S: 侧面 T: 厚度 | | H x W: 102 x 194mm (4" x 7-5/8") H x W: 70 x 233mm (2-3/4" x 9-1/8") | H x W: 115 x 103mm (4-1/2" x 4-1/16") |
| | | H x W: 119 x 119mm (4-11/16" x 4-11/16") | H x W: 106 x 106 (4-3/16" x 4-3/16") |
| | | S x S: 137 x 137mm, T: 10mm (5-3/8" x 5-3/8", 3/8") | S x S: 100 x 100mm, T: 10mm (4" x 4", 3/8") |

提手方便携带



可调节的导向板可提供三种角度设置, 左右最大可倾斜 45° 可倾斜角度 15°, 30°, 45°

M2401B 355mm(14") CB-203/MW

型材切割机 符合安全标准的砂轮型材切割机

| | |
|----------------|--|
| 额定输入功率 | 2,000W |
| 砂轮直径 | 355mm(14") |
| 回转速 (rpm) | 3,800 |
| 体积 (长 x 宽 x 高) | 500x280x620mm (19-3/4"x11"x24-3/8") |
| 净重 | 13.7kg(30.2lbs) |
| 电源线 | 2.5m(8.2ft) |

砂轮切割片·套筒扳手



M2401B

快速释放
虎钳



型材切割机用砂轮片 (选购件)

适用于有色金属材料 (钢、铸铁) 等较硬金属



| 尺寸 (mm) | 粒度 | 片/包装 | 类型 | 部件号 |
|--------------|------|------|-----|-----------|
| 355x3.0x25.4 | A36P | 5 | 经济型 | D-62088-5 |

M2402B



水平手柄 (仅使用于 M2402B)

M2403B

垂直手柄



导板可调节三个位置
15°, 30°和左右 45°

2200W 高功率
M2402B/N2403B

快速释放虎钳



M2402B

M2402B 355mm(14") 203/MW

型材切割机

| | |
|----------------|---------------------------------|
| 额定输入功率 | 2,200W |
| 砂轮直径 | 355 mm (14") |
| 砂轮孔径 | 25.4 mm (1") |
| 砂轮厚度 | 3 mm (1/8") |
| 回转速 (RPM) | 3,800 |
| 振动等级 | 4.5 m/s ² |
| 声压等级 | 98 dB(A) |
| 声功率 | 108 dB(A) |
| 尺寸 (长 x 宽 x 高) | 490x280x610mm (19-1/4"x11"x24") |
| 净重 | 14.5 kg (32.0 lbs) |
| 电源线长度 | 2.0 m (6.6 ft) |

切割片·六角扳手

M2403B 355mm(14") 203/MW

型材切割机

| | |
|----------------|------------------------------------|
| 额定输入功率 | 2,200W |
| 砂轮直径 | 355 mm (14") |
| 砂轮孔径 | 25.4 mm (1") |
| 砂轮厚度 | 3 mm (1/8") |
| 回转速 (RPM) | 3,800 |
| 振动等级 | 3.5 m/s ² |
| 声压等级 | 99 dB(A) |
| 声功率 | 109 dB(A) |
| 尺寸 (长 x 宽 x 高) | 500x280x620mm(19-3/4"x11"x24-3/8") |
| 净重 | 14.3 kg (31.5lbs) |
| 电源线长度 | 2.0 m (6.6 ft) |

切割片·六角扳手

M4000B

吹风机



CB-85 AWJ

符合人体工程学设计的手柄，更容易吹走杂物

| | |
|----------------|--|
| 额定输入功率 | 530W |
| 风量 | 1.2-2.9m ³ /min |
| 体积 (长 x 宽 x 高) | 427x161x212mm (16-3/4"x6-3/8"x8-3/8") |
| 净重 | 1.5kg(3.4lbs) |
| 电源线 | 2.0m(6.6ft) |

喷嘴



M4001B

吹风机



CB-308 AWJ

可调节风力大小，使用更自如

| | |
|----------------|--------------------------------------|
| 额定输入功率 | 600W |
| 风量 | 0-4.1m ³ /min |
| 体积 (长 x 宽 x 高) | 480x185x178mm (18-7/8"x7-1/4"x7") |
| 净重 | 1.9kg(4.3lbs) |
| 电源线 | 2.0m(6.6ft) |

喷嘴·集尘袋



NOTE

电码电话防伪使用方法

为了保护您的合法权益,打击假冒伪劣产品,我们已采用电码电话防伪系统。

您只要揭开防伪标签表层,就可以看到内部16位数码,拨打电话或网上查询,即可知您手中产品的真伪。

若您在使用中还有不明之处,请询问最近的牧田售后网点,或者,拨打全国免费服务热线 800-828-8517。

怎么知道防伪点吗?

1、打开包装,在本机器铭牌旁边找到防伪标签。(图1)

2、揭开防伪标签表层,即可看到内部16位数码。(图2)

怎么咨询产品真伪? 通过以下两种方法都可以鉴别产品真伪。

(图1)



(图2)



【电话查询】

1、拨打查询电话4008155888或010-6444-0315,按语音提示按1号键。

2、按提示音输入16位防伪数码,数码按照从左到右,从上到下的顺序。

【网上查询】

1、打开您电脑或手机的浏览器,输入网址<http://www.t3315.com/>或者读出如下二维码。

2、选择防伪查询

3、输入16位防伪数码

4、输入验证码(分大小)

5、点击查询键



防伪查询系统二维码



开始查询后,您将会听到(看到)以下五种不同内容答复中的一种;

一、“您所查询的是牧田(中国)有限公司的产品,是正牌产品的标识”

此提示说明;您的机器是正牌产品,而且首次利用真伪查询。

二、“您所输入的防伪码是;XXXXX,确认请按1,重新输入请按2”

确认后听到如上提示一。

听到“没有此防伪码,请当心该产品是假冒产品”

的提示

→ 您产品是正牌产品。

→ 如您已仔细核对了输入的数码并确认无误,仍听到提示此提示,该产品是假冒的。

三、“该防伪码已查询过N次,首次查询时间是0000年00月00日00点00秒。

为防止假冒,防伪码只能有效查询一次,

如果您首次查询的时间与上述时间不符,请当心该产品是假冒产品”

您是再次查询以前查询过的正牌产品

若您是第一次查询的产品

→ 您产品是正牌产品。

→ 防伪数码被复制,该产品是假冒的。

四、“该防伪码已超过规定查询次数”

此提示说明;此防伪码已重复查询过五次,已注销。

若您是第一次查询的产品

→ 防伪数码被复制,该产品是假冒的。

五、“您所查询的防伪数码已超过服务期限”

此提示说明;此防伪码是真实的,但是出厂以后经过一段时间。请希望开始使用之前保养一次。

注:查询语音与文字略有差异,但不影响产品真假鉴别。

注意事项

使用电动工具时，请遵照安全守则，以减低发生火灾、触电或受伤…等意外事件。

/// 保持工作场地整齐

杂乱的场地和工作台容易引致受伤。

/// 注意工作环境

在潮湿的场地不应使用电动工具。保持工作场地光线充足。不应把电动工具放置于被雨淋湿的地方。不应把电动工具放置于易燃气体或液体附近。

/// 保持操作远离小孩或其他人

操作场地不应被小孩或其他非工作人员进入、或触摸工具和电线。

/// 妥善保存工具

不使用时，应该把工具妥善存放在干爽和安全的地方，避免被小孩接触。

/// 切勿强行对工具施加压力

各种工具有不同的功率，为了得到更佳的效能和安全，切勿强行施加压力。

/// 请注意使用合适的工具

对于不同的作业，应配合不同的工具。切勿以小型工具操作大型项目。或使用不适当的工具，用于其他用途。

/// 穿着适合的工作服

切勿穿着宽松的衣服，也不应佩戴珠宝首饰。于户外场地操作时，建议穿上橡胶手套、防滑鞋。如果长头发的人士，应带上保护头套。

/// 使用安全面罩

进行切割操作时，应带上防尘面罩。

/// 保护电源线

手持工具时切勿只提电源线部分。放置工具时，应保持电源线远离高温、油或尖锐物件的位置。

/// 注意操作安全

应使用夹具或虎钳固定工作，这样双手便可以操作工具确保安全。

/// 切勿超越适当高度或距离范围操作

应保持平稳的立足点和身体平衡。

/// 妥善保养工具

保持切割工具干净锋利，以便得到更佳性能和操作安全。遵照安全守则添加润滑油、更换损耗的配件。定期检查电源线，如果发现损坏必须到特约维修服务中心，进行修理或更换。保持工具手柄干爽、干净，没有被机油或润滑油弄污。

/// 妥善处理辅助配件

不使用工具、或进行维修保养时，应该首先把刀片、钻头、锯片…等配件拆除。

/// 操作前注意事项

启动工具前，先把调整键、扳手…等辅助配件移开，确保安全。

/// 防止发生无意的启动

使用工具前，先检查开关保持在“关”的状态下才连接电源，防止发生危险。

/// 使用户外的接驳电线

在户外操作工具时，能接驳适合户外的电线。

/// 保持高度警觉性

保持高度专注和警觉。如果感觉疲劳，切勿操作。

/// 检查耗损的零部件

在操作途中，再次启动工具前，重新检查清楚保护装备、或其他零配件是否在正常状态。如果发现损坏、或位置移动，将会影响操作性和安全，请马上关机和停止使用，按照说明书指示重新安装妥当。或交予特约服务中心修理和更换损坏配件。

/// 佩戴保护装置

带上保护装备，避免身体接触到接地电源的装置。（如：导管、散热器、无线电、冷藏器。）

/// 定期更换易损配件

经常检查易损零件并定期更换。

/// 留意电压（伏特）

操作前，必须注意并确定电源的电压与工具铭牌上刻印的适用电压是否相同。

如果电源的电压大于工具，将会危害安全、及损坏工具；如果电源的电压小于工具，将会损害工具的马达。

注释

所有产品均以实物为准，牧田（中国）有限公司保留产品外观设计改正的权利，并且不经声明便可更改零件、附件规格和随机标准附件的数量，并且，对印刷错误不承担任何责任！对于未经授权而擅自使用本产品目录中的图片及相关数据，均不负任何责任。因用户不当使用产品而造成的一切损失，牧田公司不承担任何责任。

品质保证

每一台牧田工具出厂前要经过完整的测试和检查，从而有效解决了有缺陷的工艺和材料，如果发现任何问题，请将完整机器退还给牧田或购买点，若发现故障是由于材料工艺缺陷引起，将免费保修，但不包括他人擅自修理的行为。

请确保使用牧田原厂零配件，对于使用非牧田原厂的零配件而造成损坏和任何人身伤害或财产损坏，不承担任何责任，且一律不予保修服务。

牧田(中国)有限公司下属销售公司(售后服务修理部)

上海分公司

上海分公司

上海市徐汇区罗秀东路128号一层
102、103室
电话:021-54487198
传真:021-62476732
邮编:200231

南京分店

南京市江宁区科学园兴民南路85号
电话:025-84900137
传真:025-84900071
邮编:211100

无锡分店

无锡惠山经济开发区智慧路21号
1号楼111室
电话:0510-83220292
传真:0510-83220911
邮编:214000

宁波分店

宁波市鄞州区潘火街道紫城路155弄
12号、13号
电话:0574-88126093
传真:0574-88126193
邮编:315175

天津分公司

天津分公司

天津市武清开发区泉旺路23号三号办公楼
电话:022-29395799
传真:022-29395769
邮编:301700

北京服务中心

北京市北京经济技术开发区(大兴)旧桥路
12号院9号楼1层4门
电话:010-87666865
传真:010-68175460
邮编:100163

呼和浩特分店

内蒙古自治区呼和浩特市回民区西二环路
内蒙古金海国际五金机电城10B-05号
电话:0471-3960235
传真:0471-3960236
邮编:010051

济南分店

济南市历城区黄台南路5号康和东苑
2号楼2-101,2-201
电话:0531-88017050
传真:0531-67868901
邮编:250100

青岛分店

山东省青岛市市北区温州路7号青岛盛奥
五金机电市场1楼C区第6-8号
电话:0532-55669800
传真:0532-55669802
邮编:266034

广州销售分公司

广州销售分公司

广东省广州市荔湾区花地大道中83号
金昊大厦首层1001、1002房
电话:020-87518872
传真:020-87518873
邮编:510380

昆明分店

云南省昆明市官渡区昌宏西路高原明珠
五金机电商城C5-C6幢C6-13、14号
电话:0871-65146953
传真:0871-65746438
邮编:650206

南昌分店

江西省南昌市西湖区灌婴路699号江西
鸿顺德国际商贸城10栋33、34号
电话:0791-83857682
传真:0791-83857601
邮编:330025

厦门分店

福建省自由贸易试验区厦门片区港中路
1283号2号楼37单元之四
电话:0592-5659007
传真:0592-5659008
邮编:361006

福州分店

福州市仓山区连江南路15号龙福机电
一层B175、176号
电话:0591-88072949
传真:0591-88073946
邮编:350007

柳州分店

柳州市柳江区拉堡镇柳江大道1号柳江
大道商贸城36栋、118、119室
电话:0772-2693656
传真:0772-2693686
邮编:545007

海口分店

海口市琼山区中山南路2-18号福祥家园
6号楼1-2层1A房
电话:0898-65952422
传真:0898-65950422
邮编:570203

石家庄销售分公司

石家庄销售分公司

河北省石家庄市长安区和平东路560号
万联国际五金机电城F区15号
电话:0311-89864089
传真:0311-85024612
邮编:050000

太原分店

山西省太原市小店区太榆路588号17幢
1层商铺1010号
电话:0351-6365880
传真:0351-5616063
邮编:030031

成都销售分公司

成都销售分公司

四川省成都市武侯区武科东三路9号
孵化楼1栋二层
电话:028-85366002
传真:028-87337018
邮编:610045

重庆分店

重庆市九龙坡区九龙园光华机电城云湖路
3号附84号
电话:023-68615682
传真:023-68633620
邮编:400039

西安销售分公司

西安销售分公司

西安市经济技术开发区明光路75号
(西安优智科技产业园区区内、二层)
电话:029-86223736
传真:029-86229230
邮编:710018

乌鲁木齐分店

乌鲁木齐市新市区喀什东路植物园小区
二期2栋1层4号商铺
电话:0991-4846139
传真:0991-4846039
邮编:830000

兰州分店

兰州市七里河区西津西路239号甘肃
五金机电物流中心11栋87-113号
电话:0931-2150578
传真:0931-2150579
邮编:730000

银川分店

银川市宁夏路丰仓储物流园5#楼5号
电话:0951-4783986
传真:0951-4783976
邮编:750100

郑州分店

郑州市高新技术开发区西三环289号
河南国家大学科技园(东区)创新园
2号楼A座一层
电话:0371-63680286
传真:0371-63328185
邮编:450000

长沙销售分公司

长沙销售分公司

湖南省长沙市雨花区友信机电市场5栋
3号(临高升路)
电话:0731-85267792
传真:0731-85267791
邮编:410114

武汉分店

武汉市武汉市黄陂区盘龙城经济开发区汉
口北大道111号汉口北国际商品交易中心
J栋J3单元1层707-708室
电话:027-85612792
传真:027-85612753
邮编:430014

沈阳销售分公司

沈阳销售分公司

辽宁省沈阳市经济技术开发区七号街10
甲2号(沈阳大洋电气院内)
电话:024-22530648
传真:024-22530170
邮编:110141

大连分店

大连市甘井子区华北路291号M-3-2
电话:0411-86868231
传真:0411-86868072
邮编:116091

全国查询电话
400-928-6517

(接听时间:8:00-17:00,节假日除外)

牧田专业电动工具

<http://www.makita.com.cn>

ZH-202303-13200



微信公众号



官方抖音号



优酷视频



综合目录



露营产品目录



配件目录



户外动力工具目录



清洁工具目录

Makita
牧田(中国)有限公司