

■ 最大切割能力 (适用 255/260mm 锯片)

斜断锯 (高度 x 宽度)				台锯 (高度)	
横切	斜切 (左 & 右)	斜角切割 (左 & 右)	复合切割	纵切	
69 mm x 130 mm (2-3/4" x 5-1/8") <sup>1</sup> 93 mm x 95 mm (3-5/8" x 3-3/4") <sup>2</sup>	斜切 45° 左 / 右 69 mm x 85 mm (2-3/4" x 3-3/8") <sup>1</sup> 93 mm x 67 mm (3-5/8" x 2-5/8") <sup>2</sup>	斜角 (向左 45°) 35 mm x 130 mm (1-3/8" x 5-1/8") <sup>1</sup> 53 mm x 95 mm (2-1/16" x 3-3/4") <sup>2</sup>	斜角 (向左 45°) 斜切 (向左 45°) 35 mm x 65 mm (1-3/8" x 2-9/16") <sup>1</sup> 49 mm x 42 mm (1-15/16" x 1-5/8") <sup>2</sup>	斜角 (向右 45°) 斜切 (向右 45°) 35 mm x 91 mm (1-3/8" x 3-5/8") <sup>1</sup> 49 mm x 67 mm (1-15/16" x 2-5/8") <sup>2</sup>	40 mm (1-9/16")

\*1: 当工件被定位至最大水平切割宽度时。  
\*2: 当工件定位至最大垂直切割高度时。

■ 配件

用于台式斜断锯的硬质合金锯片



★★★★★

直径 (mm)	齿数	齿尖厚度 (mm)	孔径 (mm)	孔环 (mm)	包装	部件号
260	45	2.15	25.4	15.88	1	E-27779*
	60	2.15	25.4	-	1	E-29555
	80	2.15	25.4	-	1	E-29583
	45	2.15	30	-	1	E-27763
	60	2.15	30	25.4 15.88	1	E-29549
	80	2.15	30	25.4 15.88	1	E-29577

\*: 标配件

■ 充电时间

	Fast Charging	
	DC40RA	DC40RC
BL4020 2.0Ah	22 min	30 min
*1 BL4025 2.5Ah	28 min	38 min
*1 BL4040/F 4.0Ah	45 min	67 min
*1 BL4050F 5.0Ah	50 min	85 min
*1 BL4080F/H 8.0Ah	76 min	170 min

\*1 推荐电池

充电式台式斜断锯

LH001GZ

	电子自动刹车	锯片直径	255 mm (10"), 260 mm (10-1/4")
	防重启	回转数 (RPM)	4,300 min <sup>-1</sup>
	电子恒速	斜断锯规格 / 斜角范围	0° - 左: 45°
	缓速启动	斜断锯规格 / 斜切范围	左: 45° / 右: 52°
	向左斜切 45°	斜断锯规格 / 切割能力	斜角 0° / 斜切 0°: 69 x 130 mm 93 x 95 mm
	LEDd 定位灯		斜角 0° / 斜切 45° 左右: 69 x 85 mm 93 x 67 mm
	接驳集尘器	台锯 最大切割能力	40 mm
	LED 工作灯	台锯 工作台尺寸	260 x 415 mm
		尺寸 (长 x 宽 x 高) (电池)	545 x 476 x 585 mm (BL4040)
		净重 (电池)	14.8 - 16.0 kg (32.6 - 35.3 lbs.) (BL4020 - BL4080F)

LH001GZ: 裸机 (电池、充电器另售)

标准附件: 垂直虎钳·集尘袋·支架·推杆·锯片·盘·六角扳手

规格和设计如有变更, 恕不另行通知



牧田 (中国) 有限公司



微信公众号



抖音号

全国查询电话

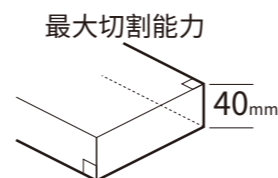
www.makita.com.cn

400-928-6517

(接听时间: 8:00-17:00, 节假日除外)



充电式台式斜断锯, 一机两用, 无线便携, 切割更自由



## 斜断锯


工作量  
满电状态下

# 122 cuts

切割 62 x 130 mm Melapi木材  
使用 BL4040 电池



斜接角度



斜切角度



XGT 40V Li-ion max + BL MOTOR

配备XGT 电池、BL 电机与 EFFICUT 锯片，动力与效率全面超越普通锯片的AC机型



轻量12.5kg  
(仅工具)



工作效率\*

LH001G  
(EFFICUT 刀片)

# 285% (3.2 秒)

我们的 AC 机型  
(通用锯片)

# 100%

\*测试条件：台锯模式

测试材料：Melapi木材 (40 x 500mm)

AWS  
无线自动启动系统



通过将支持的工具连接到牧田吸尘机，实现工具和吸尘机联动，随着工具启动，吸尘机会自动启动。

## 台锯

工作量  
满电状态下


# 60 cuts

切割 40 x 500mm Melapi木材  
使用 BL4040 电池




两端固定式靠尺

有效减少工件抵靠时靠尺的弯曲变形，提升台锯模式下的切割精度。



桌子高度调节

齿条齿轮驱动，旋转旋钮即可快速精准调节工作台高度，操作简单



两种模式的锯片保护盖

锯片保护罩适用于斜断锯模式和台锯模式。推杆可收纳在锯片保护罩侧面，以防丢失。



吸尘效率增强

优化气流路径，减少刀罩扬尘，有效提升台锯集尘效率。



吸尘器启动开关

通过AWS仅激活的吸尘器开关，使用后的清洁工作更便捷。



LED 工作灯附带切割线导向功能

LED 灯可将锯片阴影投射在工件上，便于锯片与标记切割线精准对齐。