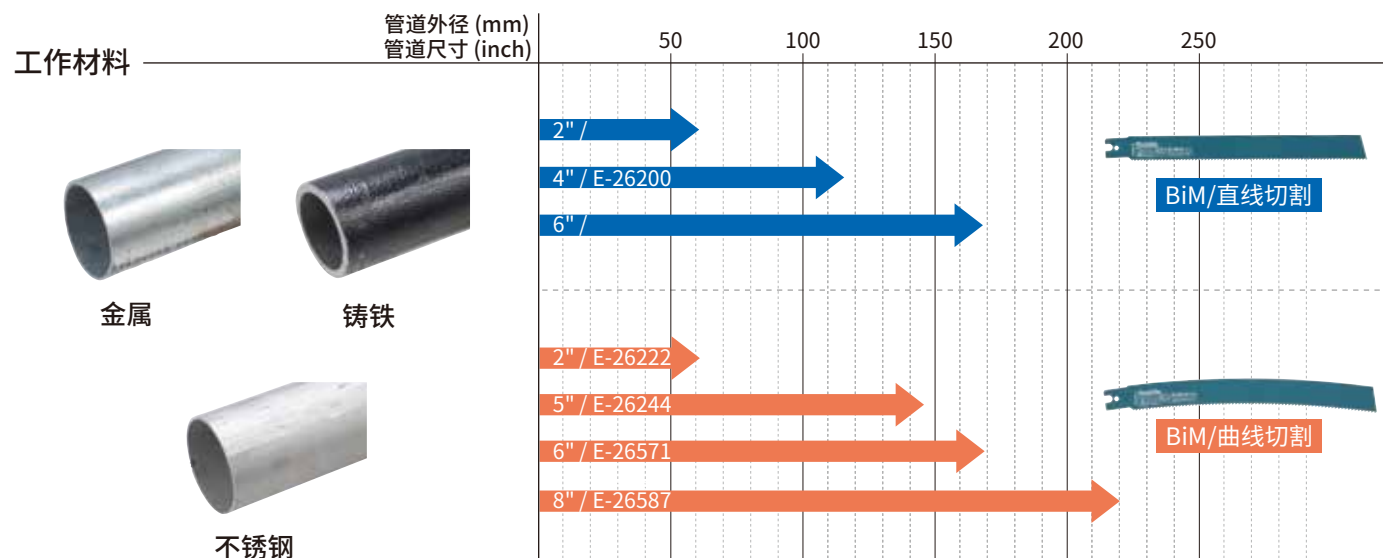


■ 配件

最大切割直径



链式台钳往复锯锯条，用于铸铁管

材料	切割类型	齿型	最大切割直径 mm	管道尺寸	齿数	总长度 mm	工作长度 mm	厚度 mm	材质	备注	包装数	部件号
金属、铸钢、不锈钢	重型	磨齿和侧置齿	61	2"	8	145	117	1.6	Bi-Metal	用于链式台钳往复锯	5	E-26200
			118	4"		200	172				5	
			169	6"		260	232				5	

链式台钳往复锯锯条，用于弯曲铸铁管

材料	切割类型	齿型	最大切割直径 mm	管道尺寸	齿数	总长度 mm	工作长度 mm	厚度 mm	材质	备注	包装数	部件号
金属、铸钢、不锈钢	重型	磨齿和侧置齿	61	2"	8	145	117	1.6	Bi-Metal	用于链式台钳往复锯	5	E-26222
			145	5"		260	232				5	E-26244
			169	6"		300	272				5	E-26571
			220	8"		350	322				5	E-26587

链式台钳往复锯锯条，用于弯曲注浆铸铁管

材质	部件号	部件号: E-26593 (200mm)
Diamond Grit (金刚石)	E-26593	部件号: E-26602 (250mm)
	E-26602	部件号: E-26618 (280mm)
	E-26618	

刀具夹具S组件

用于安装薄型往复锯刀片  
部件号: 1916C6-7

夹紧虎钳

部件号	夹紧虎钳类型	适合材料尺寸
1916F0-0	夹紧虎钳50	10-61mm
1916F1-8	夹紧虎钳100	73-114mm
1916F2-6	夹紧虎钳150	140-169mm

■ 充电时间

	DC40RA	DC40RC
<sup>1</sup> BL4020 2.0Ah	22 min	30 min
<sup>1</sup> BL4025 2.5Ah	28 min	38 min
<sup>1</sup> BL4040/F 4.0Ah	45 min	67 min
<sup>1</sup> BL4050F 5.0Ah	50 min	85 min
BL4080F/HB.0Ah	76 min	170 min

\*1 推荐电池

充电式往复锯

JR003GZ

- 无级变速
- 电子制动
- 防重启
- 电子恒速
- 缓速启动
- 携带箱

最大输出功率 1600W(使用BL4080H电池)  
最大切割直径 ø220 mm (8-5/8")  
冲程长度 26 mm (1")  
冲程数 (spm) 0 - 2,200 min<sup>-1</sup>  
速度调节 800 - 2,200  
尺寸(长 x 宽 x 高) 583 x 103 x 152 mm  
(电池) BL4040  
净重 4.5 - 6.8 kg (9.9 - 15.0 lbs.)  
(电池) BL4020 - BL4080F


JR003GZ: 裸机(电池、充电器另售)  
标准附件: 扳手·把手

规格和设计如有变更，恕不另行通知

使用链条式台钳  
轻松安全地固定



可切割大直径管材





**BL**  
MOTOR  
无 刷 电 机



恒速控制  
在重负荷切割过程中保持电机速度

切割速度\*  
(约)

**28秒.**

\*切割外径为114毫米的钢管

工作量\*  
(约)

**21 pcs.**

使用 BL4040 电池

最大切割直径  
**220mm**

可切割厚材料



快速简易的安装

内置弹簧的夹具可实现快速稳固的固定



临时固定

内置弹簧的夹具可在链条缠绕管道时提供临时定位固定

高效切割各种材料

切割铸铁管

可以在没有链夹的情况下使用

搭配标准附件中的前握把使用时，该工具可作为标准往复锯使用（无需链式台钳固定）。




刀具夹具 S 组件  
(可选配件)  
用于安装薄型往复锯刀片

前握把手  
(标准附件)

刀片夹具维护简便

刀片夹持器在重型作业条件下需频繁更换，仅需松开内六角螺栓即可轻松完成更换，无需拆卸底座



可根据材料调整拨盘  
冲程速度



材料	拨盘数字	回转数
铸铁管	5	0 - 2,200
	4	0 - 1,850
铁管	3	0 - 1,500
	2	0 - 1,150
不锈钢管	1	0 - 800



**XPT**  
EXTREME PROTECTION TECHNOLOGY  
防尘防水滴技术

速度调节旋钮

